



Zavarovalna skupina Sava

Nerevidirani rezultati 2024

6. marec 2025

VSEBINA

- 01 | Poslovanje skupine
- 02 | Poslovanje po odsekih
- 03 | Finančne naložbe

POSLOVANJE
SKUPINE

01

Poudarki poslovanja



Rast kosmatih premij za 13,5 %

najbolj pri **avtomobilskih zavarovanjih** zaradi rasti povprečne premije in števila prodanih zavarovanj

in **življenjskih zavarovanjih** zaradi boljše prodaje novih polic in dodatnih vplačil na obstoječe police



Čisti dobiček v višini 87,8 mio €
(2023: 64,7 mio €)

Boljši zavarovalni rezultat: večji prihodki in ugodnejše škodno dogajanje

Boljši naložbeni rezultat: investiranje po višjih obrestnih merah in ugodnejše gibanje finančnih trgov



Drugi pomembnejši dogodki
v 2024

Potrditev bonitetnih ocen: S&P Global Ratings in AM Best Savi Re potrdili bonitetno oceno finančne moči »A«; AM Best potrdil stabilno srednjeročno napoved, S&P pa jo izboljšal na pozitivno

Izdaja podrejene obveznice: oktobra Sava Re izdala za 50 mio € 5-letnih podrejenih obveznic z letno obrestno mero 5,2 %

Načrtovani poslovni izid presežen

Poslovni izid pred obdavčitvijo

109,8 mio €

2024/2023: **+37,9 %**

Poslovni izid po obdavčitvi

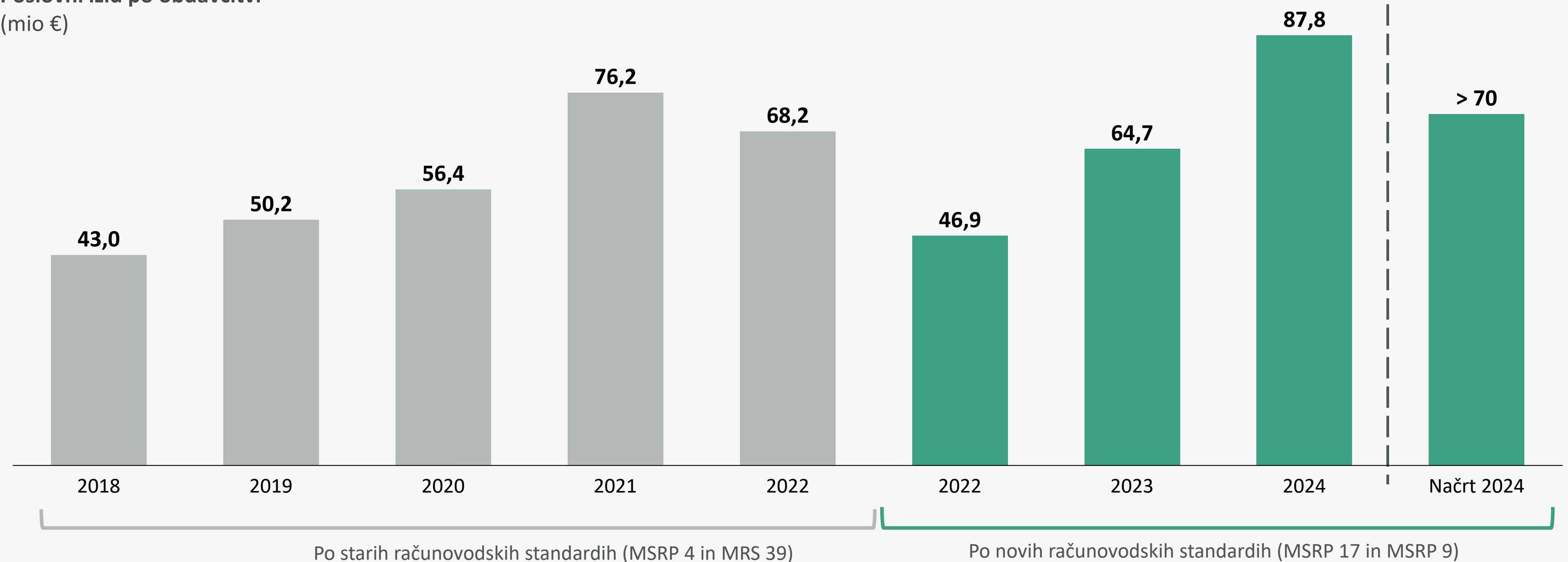
87,8 mio €

2024/2023: **+35,9 %**



Načrt dosežen

Poslovni izid po obdavčitvi
(mio €)



Načrtovana donosnost lastniškega kapitala presežena

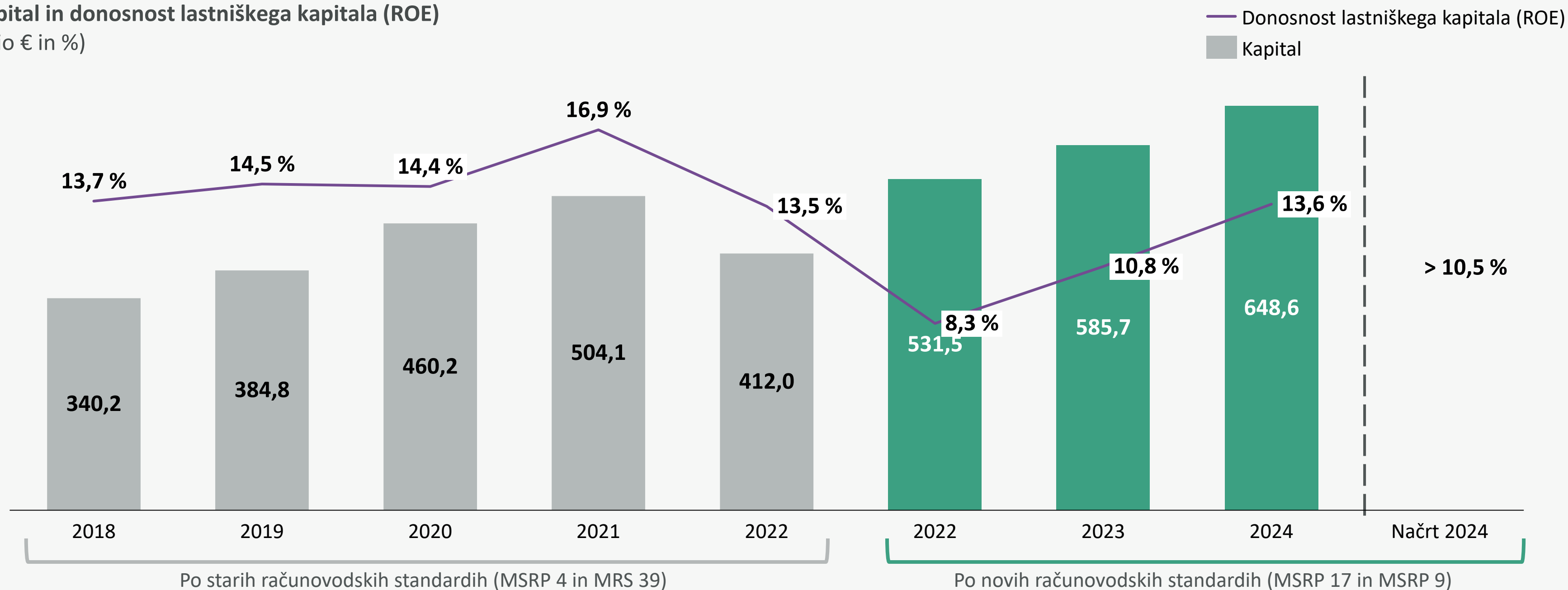
Kapital
648,6 mio €
2024/2023: **+10,7 %**

Donosnost lastniškega kapitala (ROE)
13,6 %
2024/2023: **+2,8 o. t.**



Načrt dosežen

Kapital in donosnost lastniškega kapitala (ROE)
(mio € in %)



Rast pogodbene storitvene marže (CSM)

Pogodbeni storitvena marža (CSM)

175,6 mio €

2024/2023: **+13,1 %**

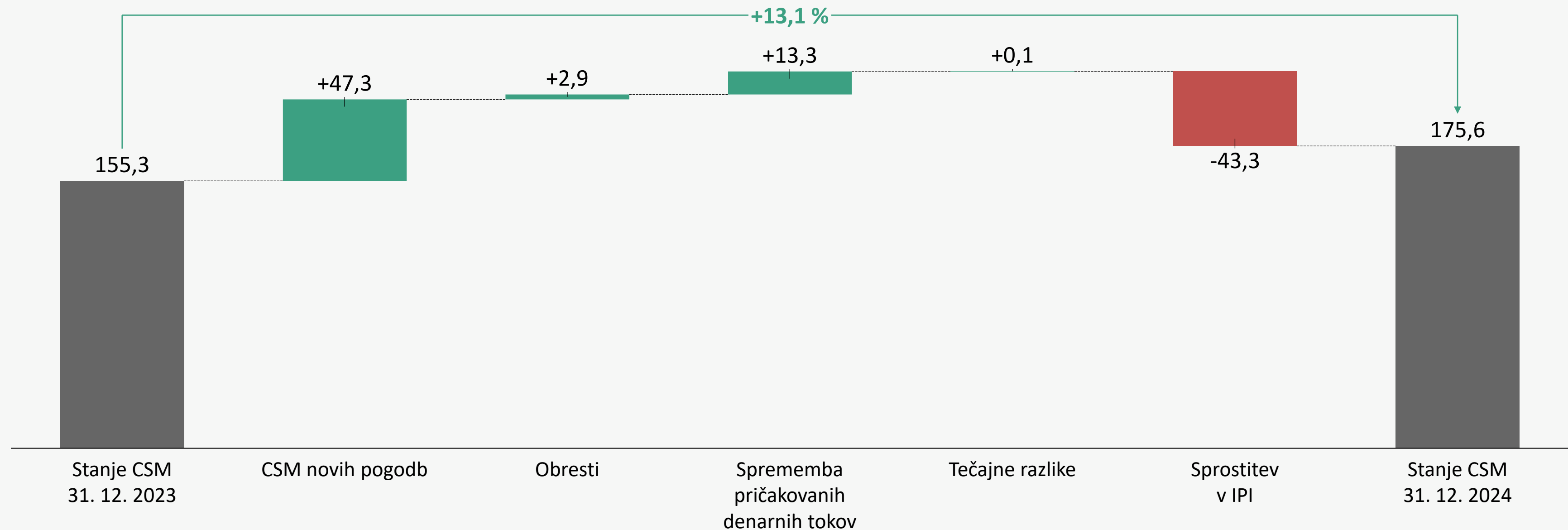
Čista pogodbeni storitvena marža (CSM)

168,6 mio €

2024/2023: **+12,9 %**

Pogodbeni storitvena marža (CSM)

(mio €)



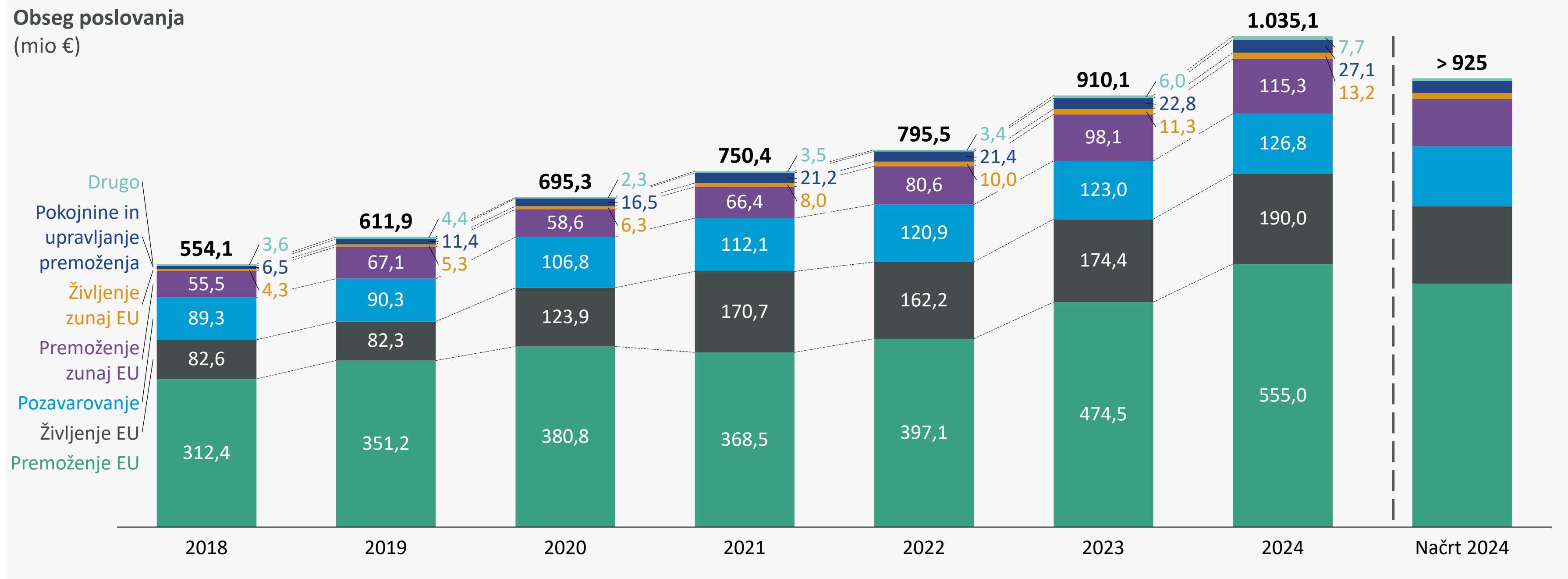
Obseg poslovanja in kosmate premije presegli milijardo €

Obseg poslovanja
1.035,1 mio €
 2024/2023: +13,7 %

Kosmate premije
1.003,8 mio €
 2024/2023: +13,5 %



Načrt dosežen



Tržni deleži

Slovenija
Zavarovanje 31,2 % *
Pokojnine 10,0 %***
Upravljanje premoženja 13,6 %

Hrvaška
Zavarovanje 1,1 %

Srbija
Zavarovanje 3,9 %**

Severna Makedonija
Zavarovanje 8,6 %**
Pokojnine 43,0 %

Črna gora
Zavarovanje 16,9 %

Kosovo
Zavarovanje 14,1 %



Sava Re deluje na več kot 120 pozavarovalnih trgih sveta in ima na globalnem pozavarovalnem trgu zelo majhen tržni delež.

* Tržni delež je izračunan na podlagi premij na slovenskem trgu (brez premij podružnice Zavarovalnice Sava na Hrvaškem in brez FOS poslov), povzetih po podatkih Slovenskega zavarovalnega združenja (brez pokojninskih rent in vplačil v pokojninske sklade).

** 1–9/2024, ker podatki za vse leto 2024 še niso objavljeni. *** 1–12/2023, ker novejši podatki še niso na voljo.



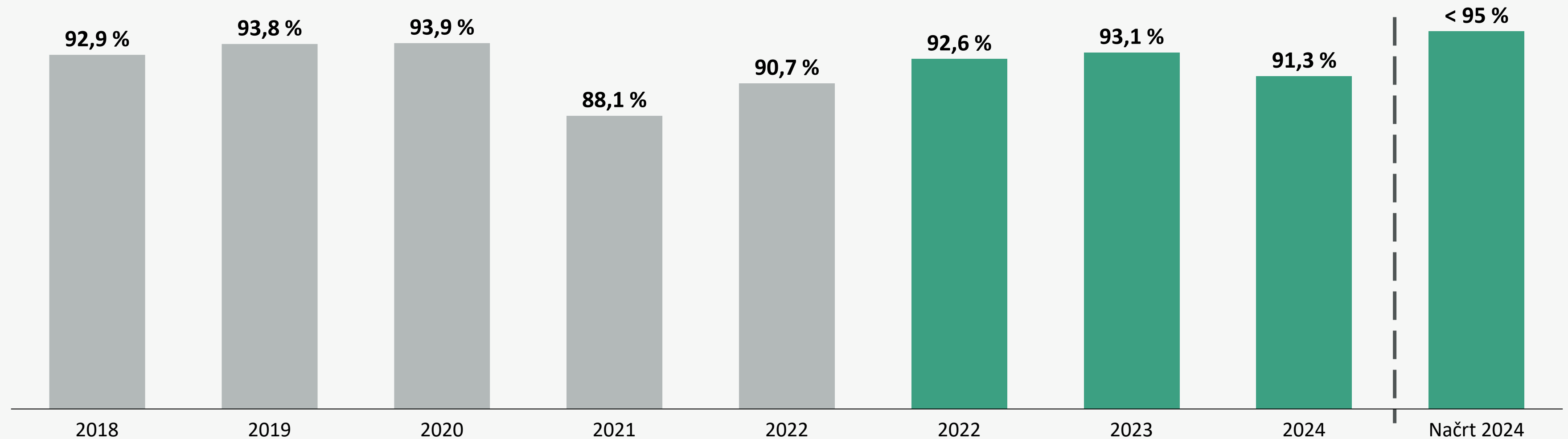
Izboljšanje kombiniranega količnika

Kombinirani količnik
91,3 %
2024/2023: **-1,8 o. t.**



Načrt dosežen

Kombinirani količnik



Po staremu računovodskem standardu (MSRP 4)

Po novem računovodskem standardu (MSRP 17) in novi metodologiji izračuna kombiniranega količnika



Vpliv škod naravnih nesreč

Naravne katastrofalne škode

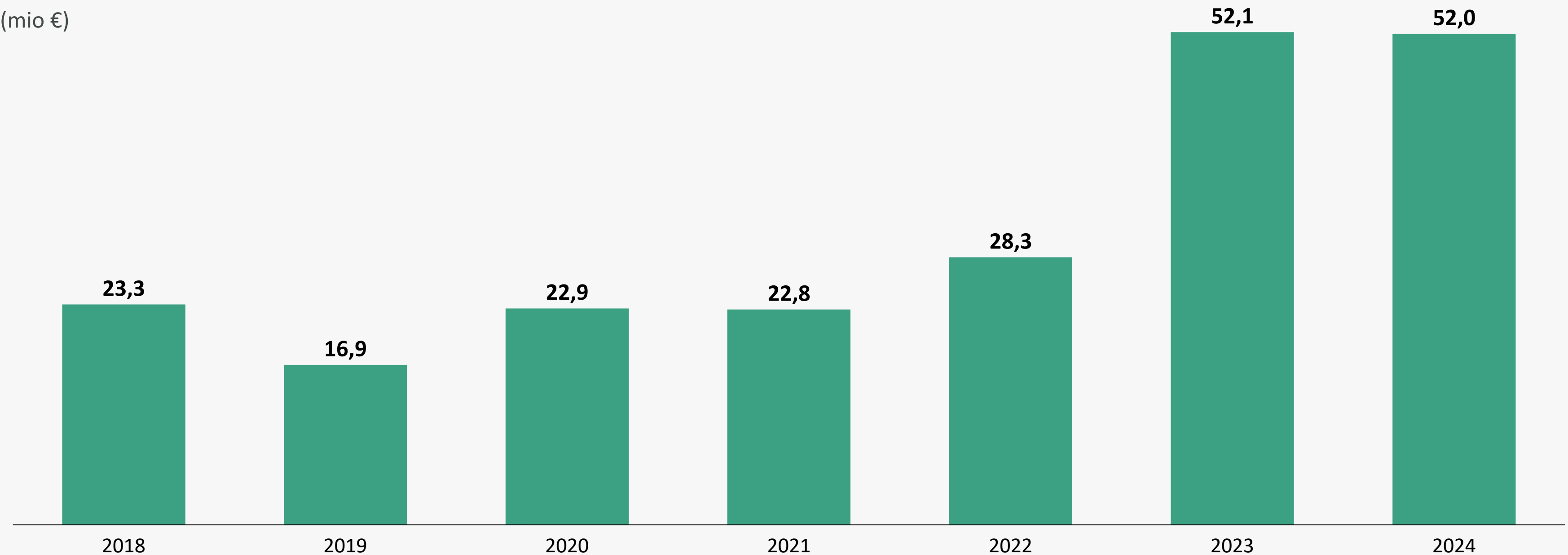
52,0 mio €

2024/2023: **-0,3 %**

Vključuje škode v lastni izravnavi družb v skupini, ki izhajajo iz vseh (po)zavarovalnih portfeljev in katerih vzrok je naravna nesreča (vihar, poplava, potres, toča ipd.)

Naravne katastrofalne škode

(mio €)

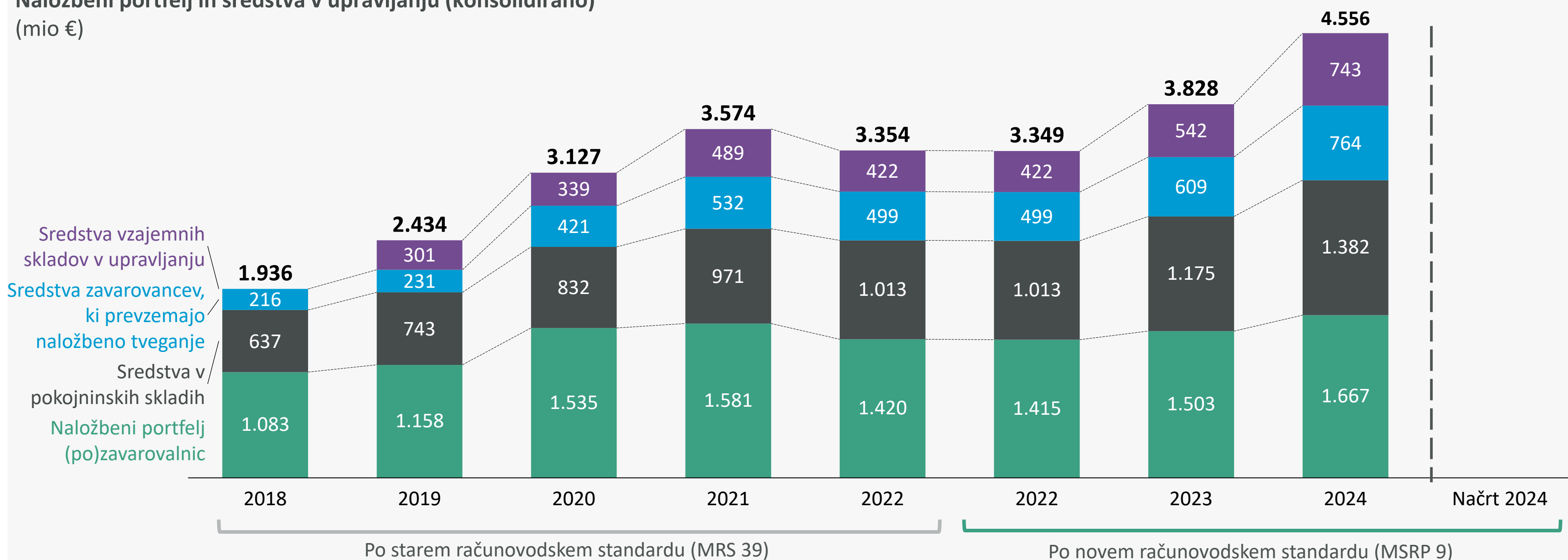


Povečanje naložbenega portfelja in sredstev v upravljanju

Sredstva v upravljanju
2.889,4 mio €
 2024/2023: +24,3 %

Naložbeni portfelj
1.666,9 mio €
 2024/2023: +10,9 %

Naložbeni portfelj in sredstva v upravljanju (konsolidirano)
 (mio €)



Načrtovana donosnost naložbenega portfelja presežena

Donosnost naložbenega portfelja

2,5 %

2024/2023: **+0,4 o. t.**

Naložbeni portfelj

1.666,9 mio €

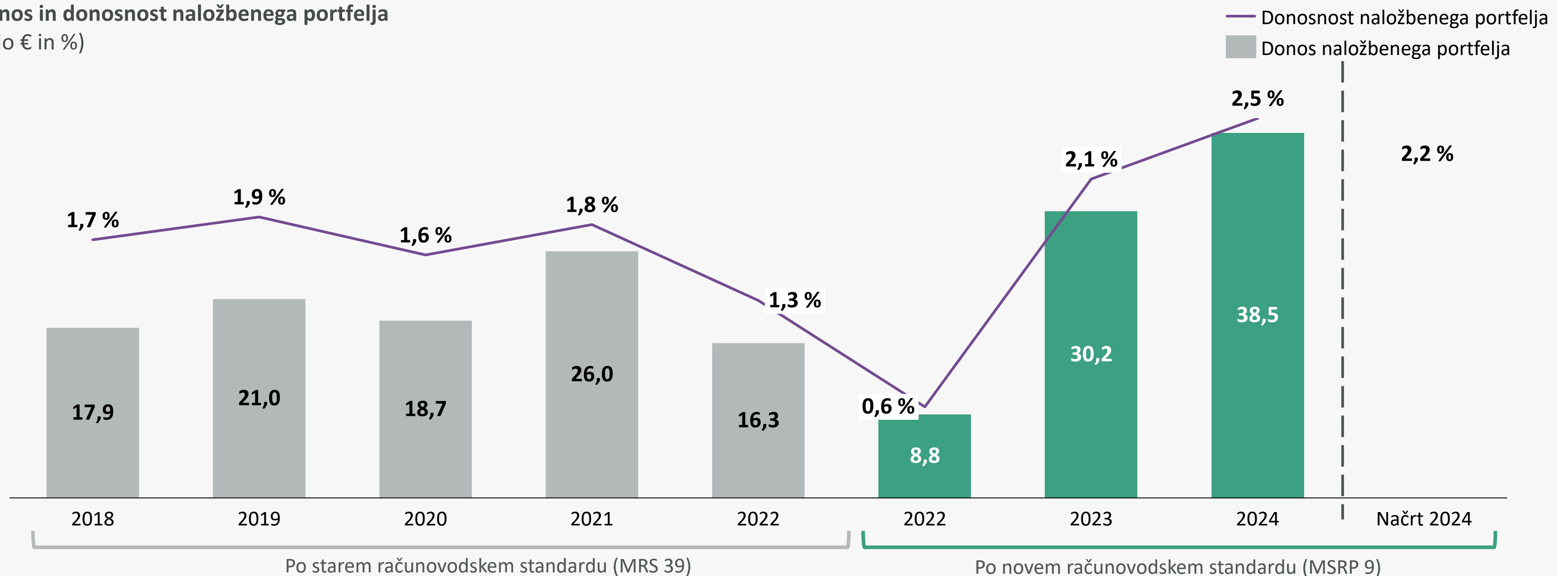
2024/2023: **+10,9 %**



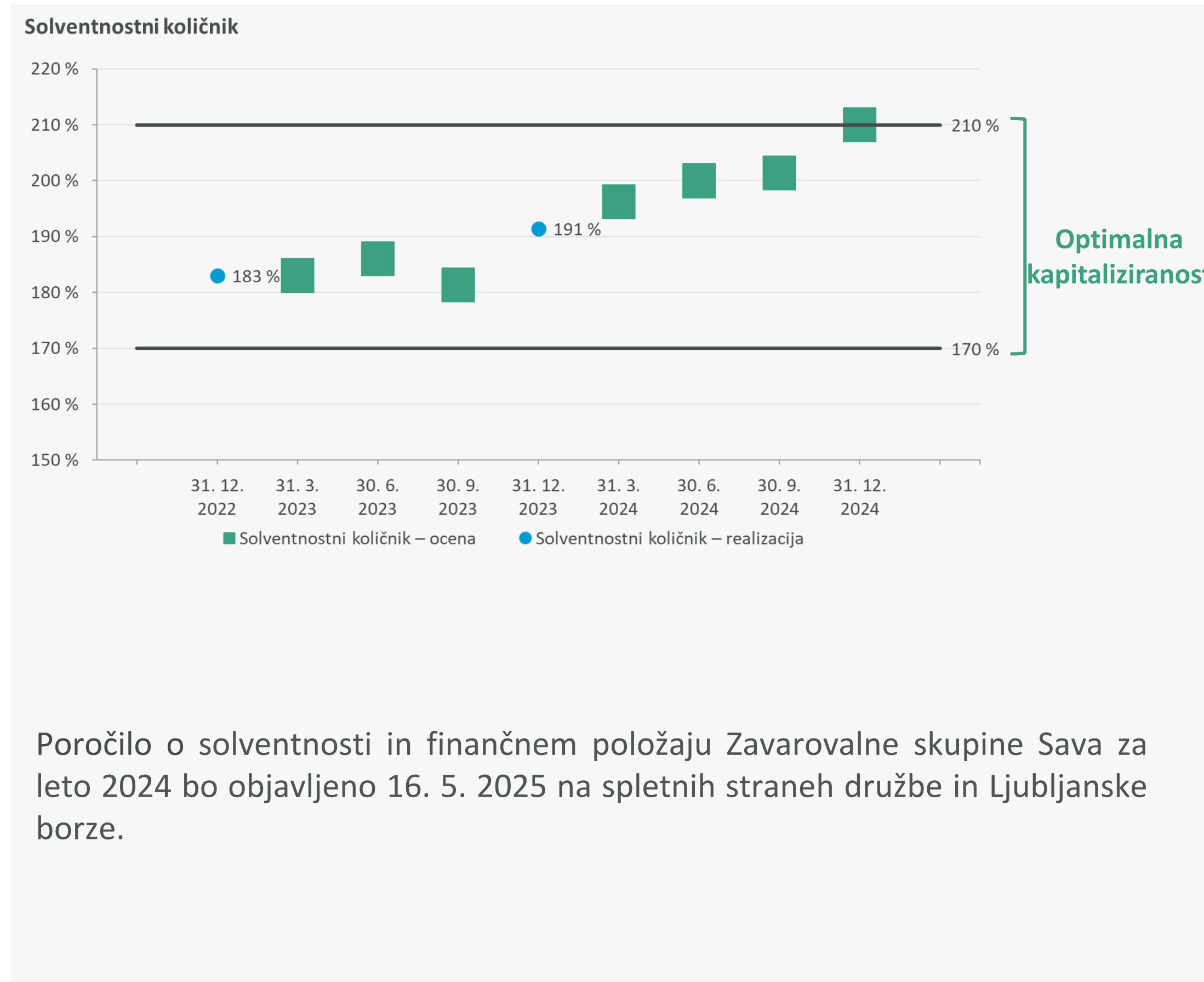
Načrt dosežen

Donos in donosnost naložbenega portfelja

(mio € in %)



Trden solventnostni položaj



Izbrani kazalniki uspešnosti trajnostnega razvoja

	2022	2024	Sprememba 2024/2022
Okoljski vidik			
Izpusti CO ₂ e na zaposlenega (v tonah) - obsega 1 in 2 (lokacijska metoda)	1,47	1,15	-21,8 %
	2023	2024	Sprememba 2024/2023
Okoljski vidik			
Število brezpapirno prijavljenih škod	243.106	300.120	+23,5 %
Delež naložb, pri katerih so upoštevane smernice ESG na dan 31. 12.	16,9 %	23,6 %	+6,7 o. t.
Družbeni vidik			
Število zaposlenih na dan 31. 12. (ekvivalent polnega delovnega časa)	2.744,8	2.892,9	+1,5 %
Delež zaposlenih, vključenih v letne razgovore	47,9 %	55,3 %	+7,4 o. t.
Delež žensk med zaposlenimi na dan 31. 12.	59,9 %	60,0 %	+0,1 o. t.
Stopnja fluktuacije	17,1 %	16,2 %	-0,9 o. t.
Število poškodb pri delu	8	8	0,0 %
Povprečno število ur izobraževanja na zaposlenega	22,5	20,5	-8,9 %
Srce za svet – korporativno prostovoljstvo (število ur)	5.114	6.574	+28,5%
Upravljavski vidik			
Delež žensk v poslovodstvu	28,0 %	32,0 %	+4,0 o. t.
Delež žensk v nadzornih svetih v vseh družbah skupine	19,7 %	20,0 %	+0,3 o. t.

Izpuste CO₂ primerjamo z letom 2022, ki je naše izhodiščno leto za spremljanje strateškega cilja razogljičenja.

V stalnem dialogu z našimi deležniki gradimo dolgoročno družbeno odgovorno poslovanje, pri čemer podpiramo globalne trajnostne cilje, zlasti pa smo osredotočeni na podnebne ukrepe ter zdravje in dobro počutje naših strank in zaposlenih.



Knjigovodska vrednost delnice in gibanje cene delnice Save Re

Knjigovodska vrednost delnice

41,85 €

2024/2023: **+10,7 %**

Tržna vrednost delnice na 31. 12. 2024

40,00 €

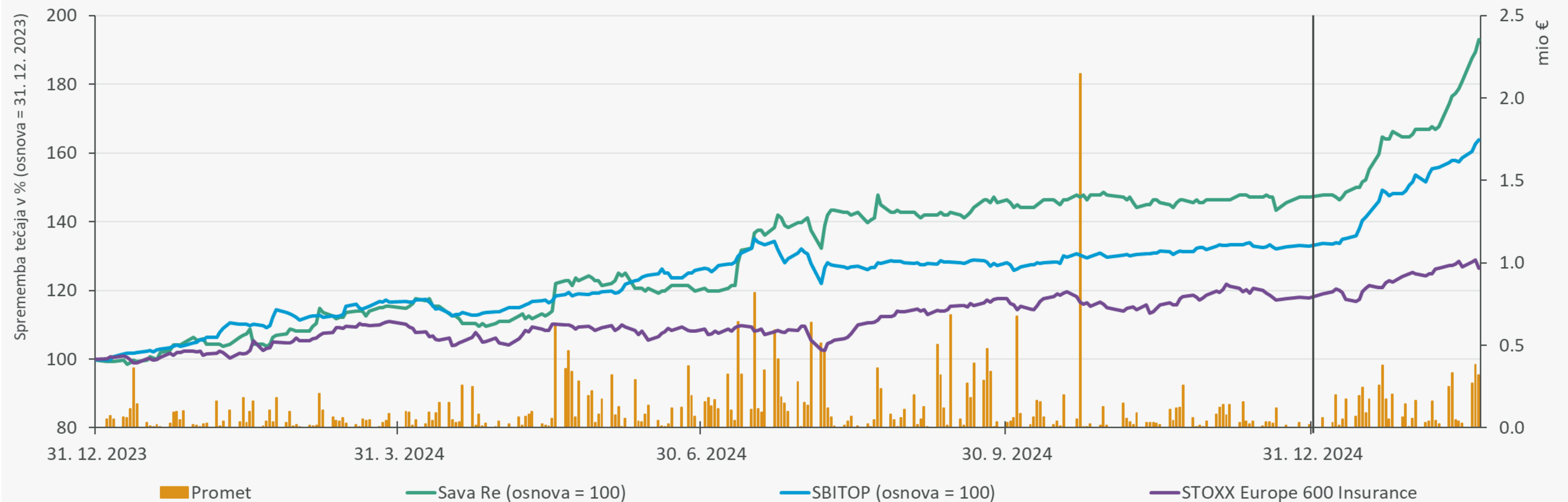
2024/2023: **+42,9 %**

Skupna donosnost delnice

49,1 %

2024/2023: **+17,0 o. t.**

Gibanje tečaja delnice Save Re v primerjavi z izbranimi indeksi ter gibanje prometa z delnico



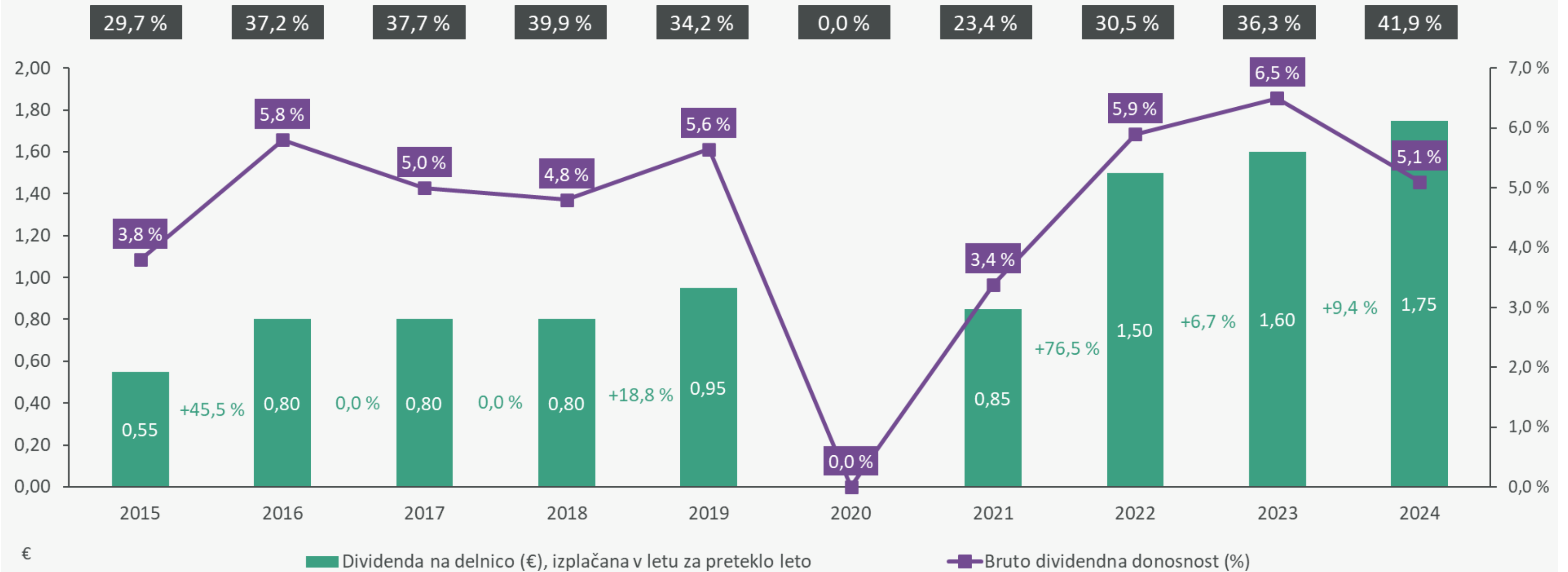
Več podatkov o gibanju cene delnice Save Re in donosih je na voljo na: <https://www.sava-re.si/sl-si/za-vlagatelje/delnica/>.



Visoka dividendna donosnost

Dividendna politika: izplačilo med 35 % in 45 % čistega poslovnega izida Zavarovalne skupine Sava

Količnik izplačila dividend (% dividende v čistem poslovnem izidu predhodnega leta)



- Revidirano letno poročilo, vključno s predlagano višino dividende, bo objavljeno 4. 4. 2025. Skupščina delničarjev bo 26. 5. 2025.

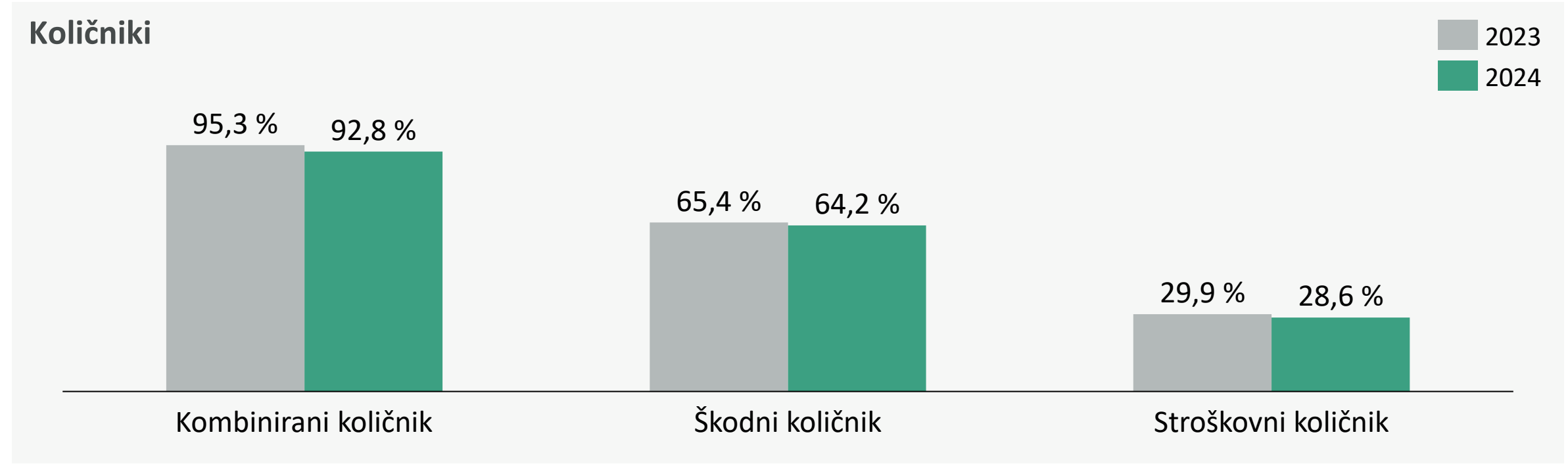
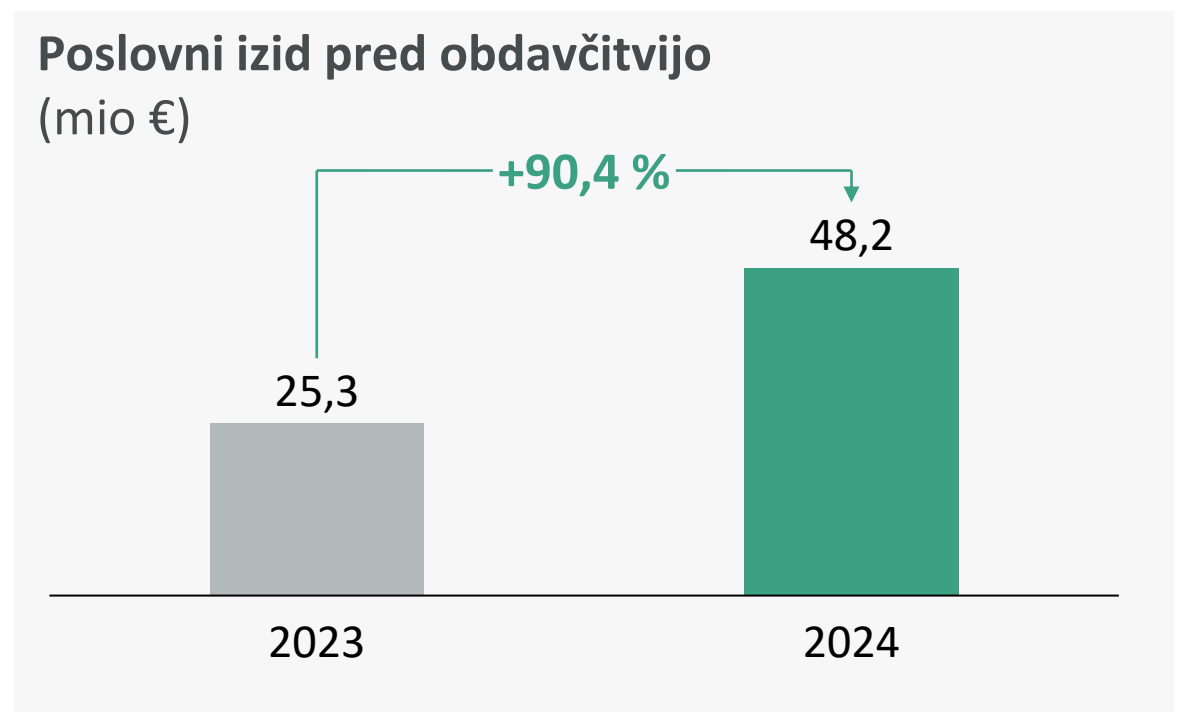
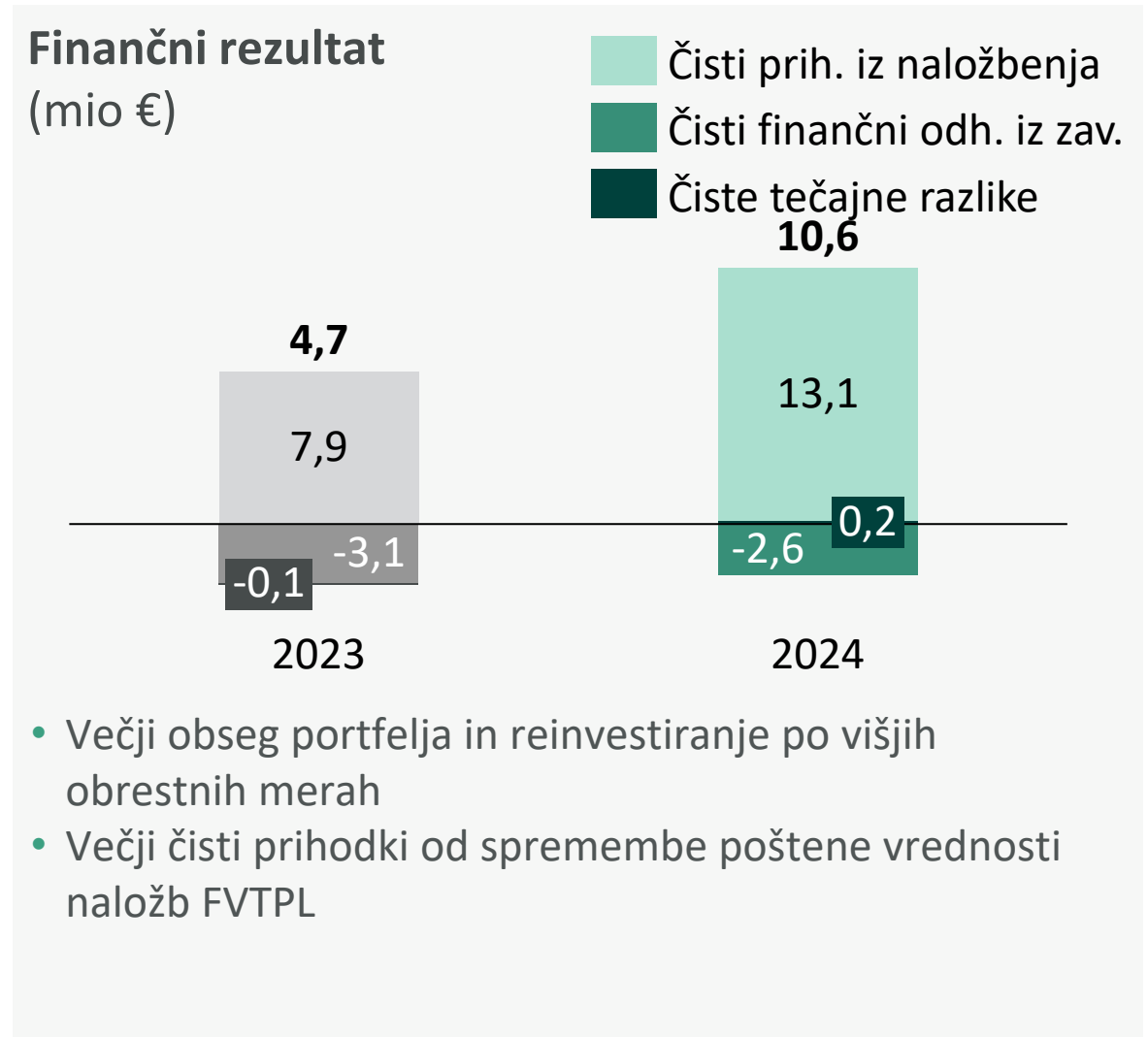
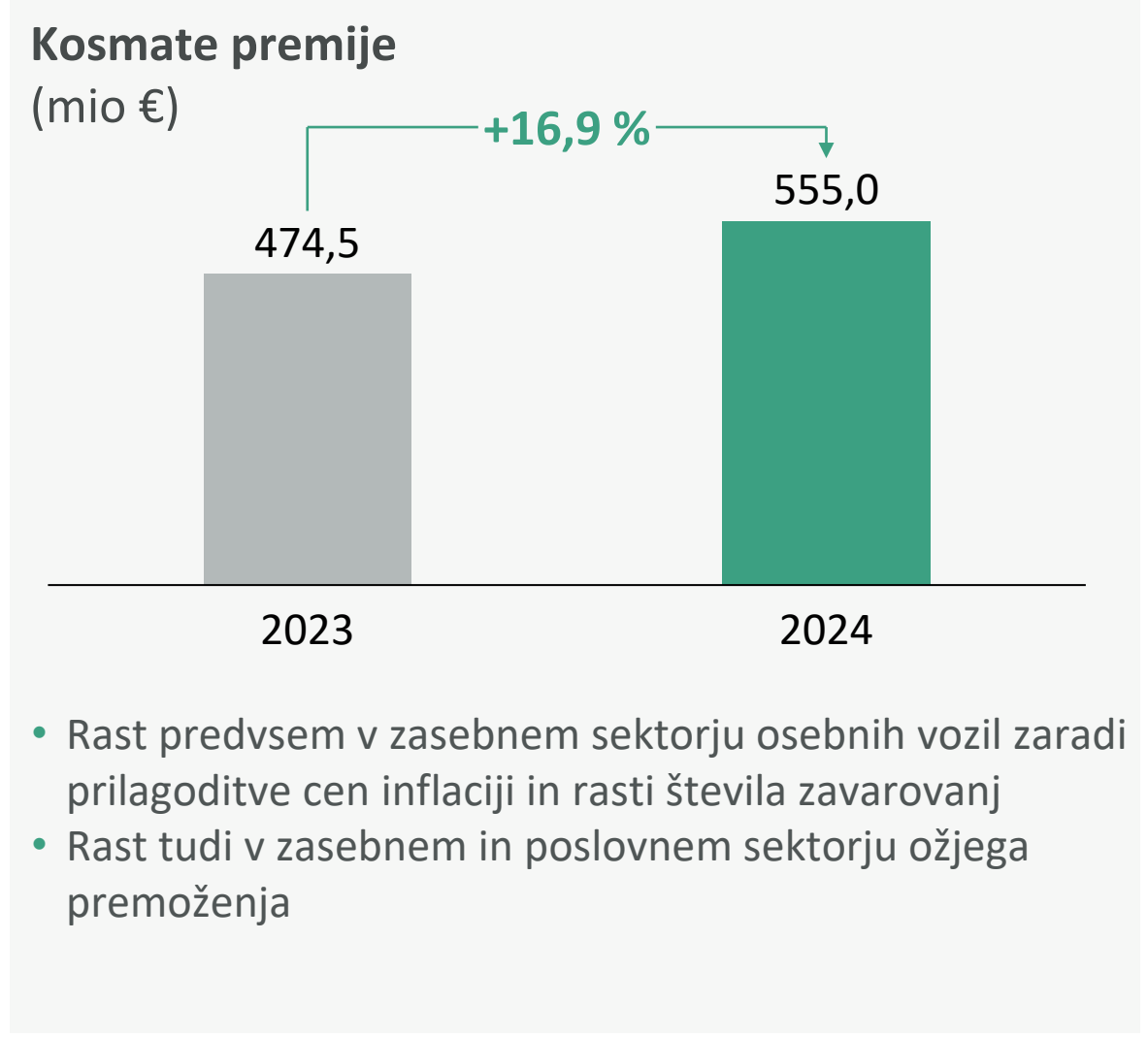


POSLOVANJE
PO ODSEKIH

02



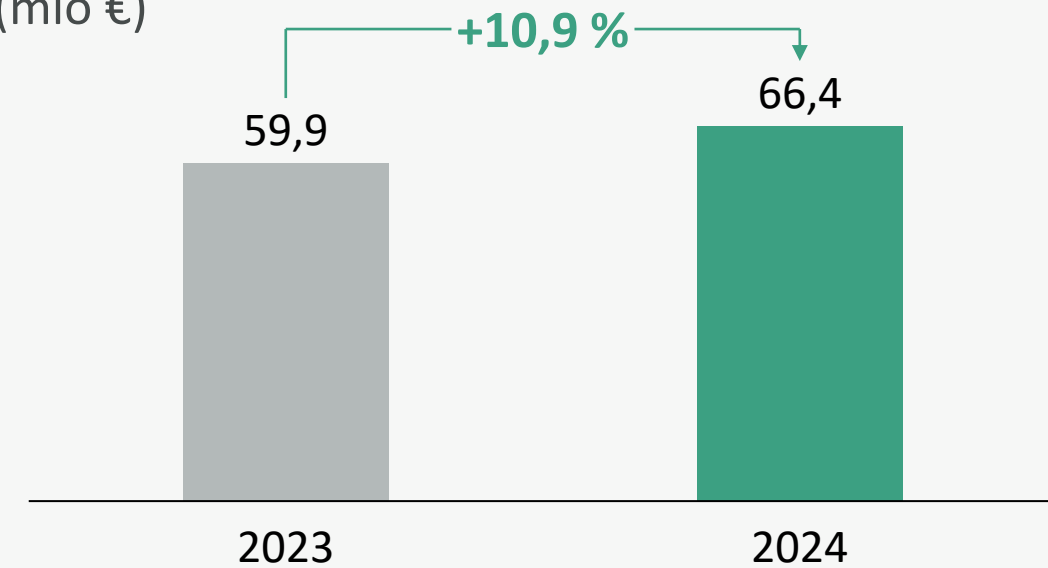
Premoženje EU: rast premij in ugodnejše škodno dogajanje



Življenje EU: visoka rast premij naložbenih zavarovanj

Zavarovalni prihodki

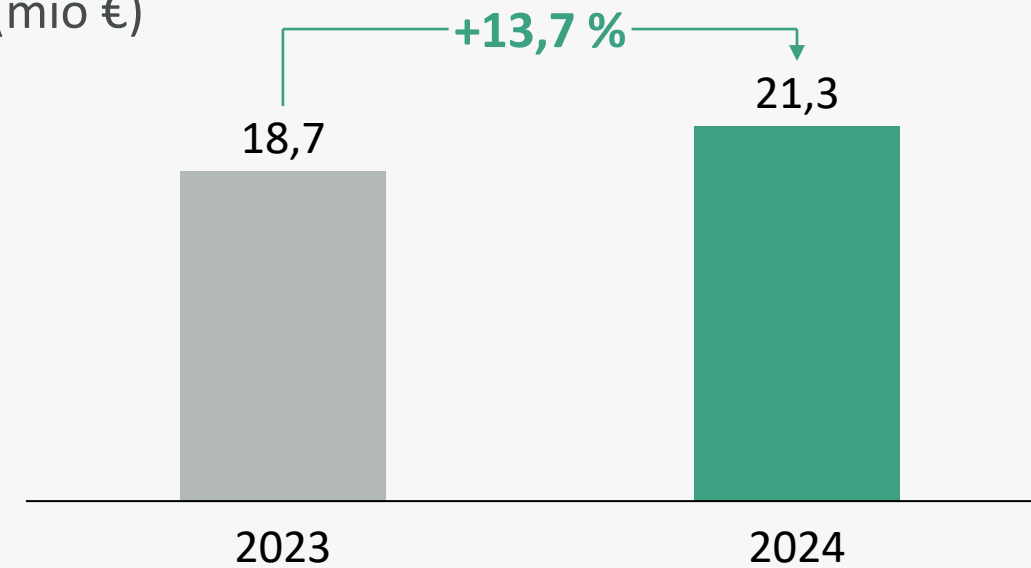
(mio €)



- Povečanje prihodkov zaradi rasti prodaje novih polic

Zavarovalni rezultat

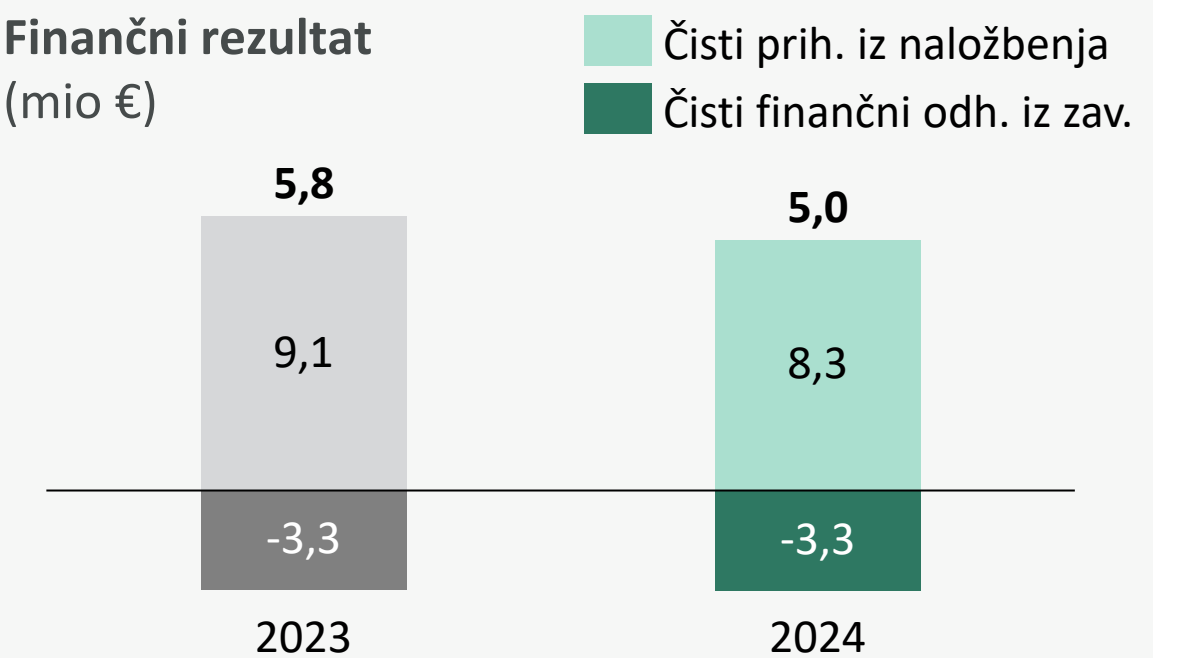
(mio €)



- Večji zavarovalni prihodki zaradi rasti prodaje
- Nekoliko ugodnejši razvoj škod

Finančni rezultat

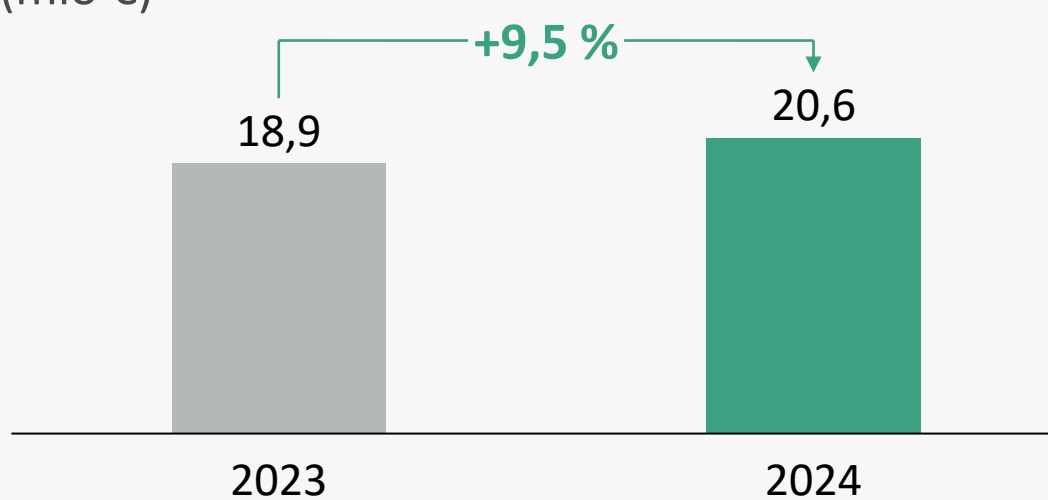
(mio €)



- Zmanjšanje obrestnih prihodkov zaradi zmanjševanja portfelja klasičnih življenjskih zavarovanj

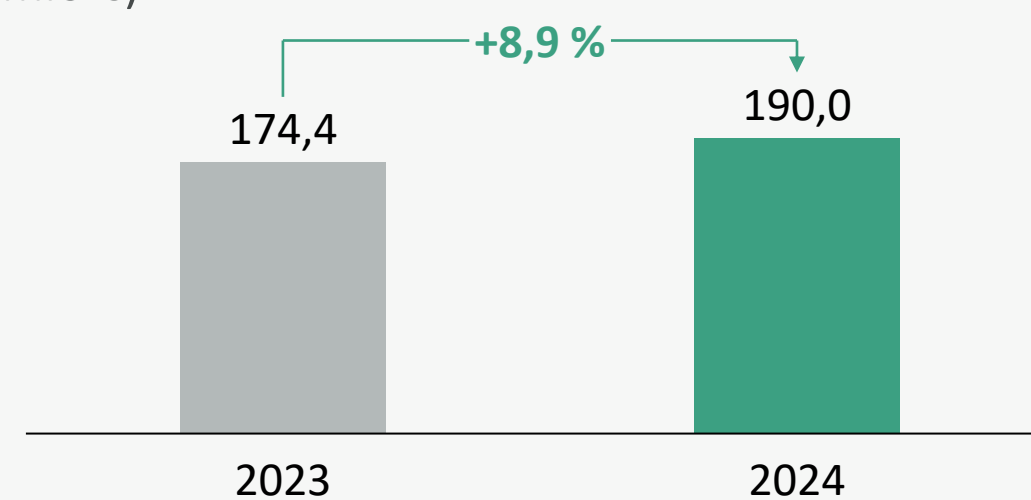
Poslovni izid pred obdavčitvijo

(mio €)



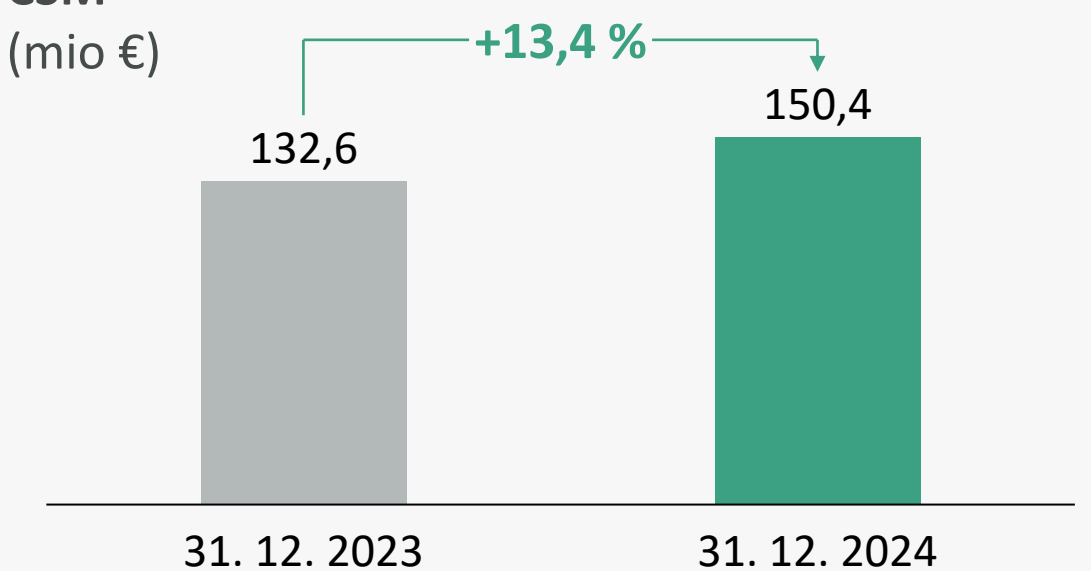
Kosmate premije

(mio €)

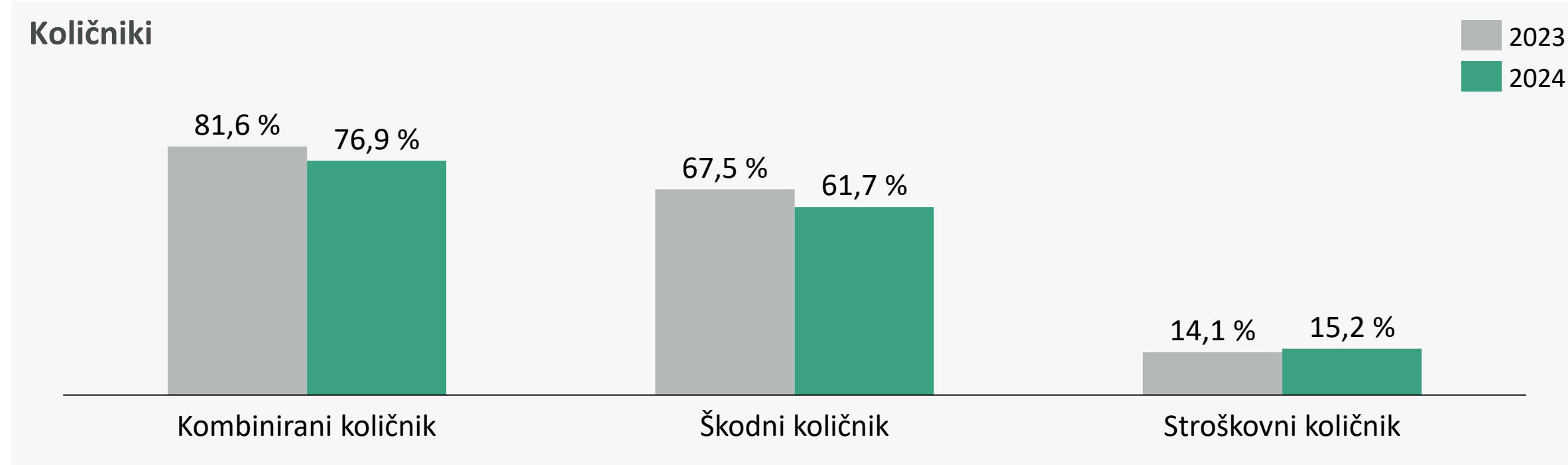
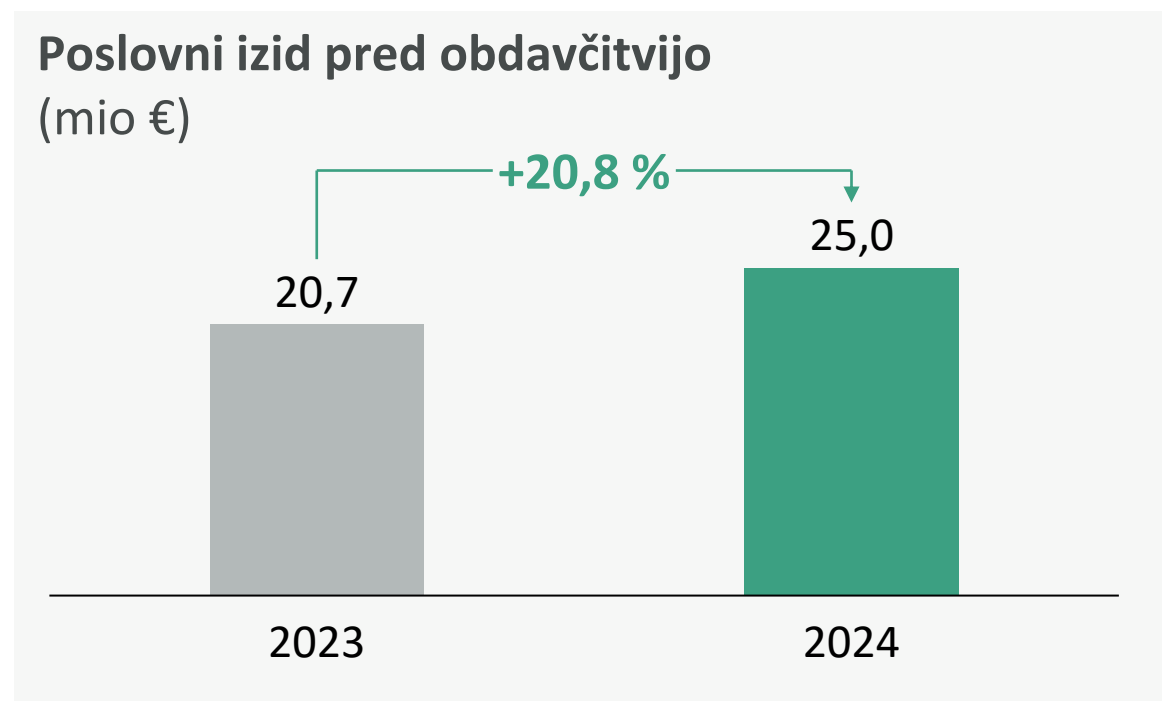
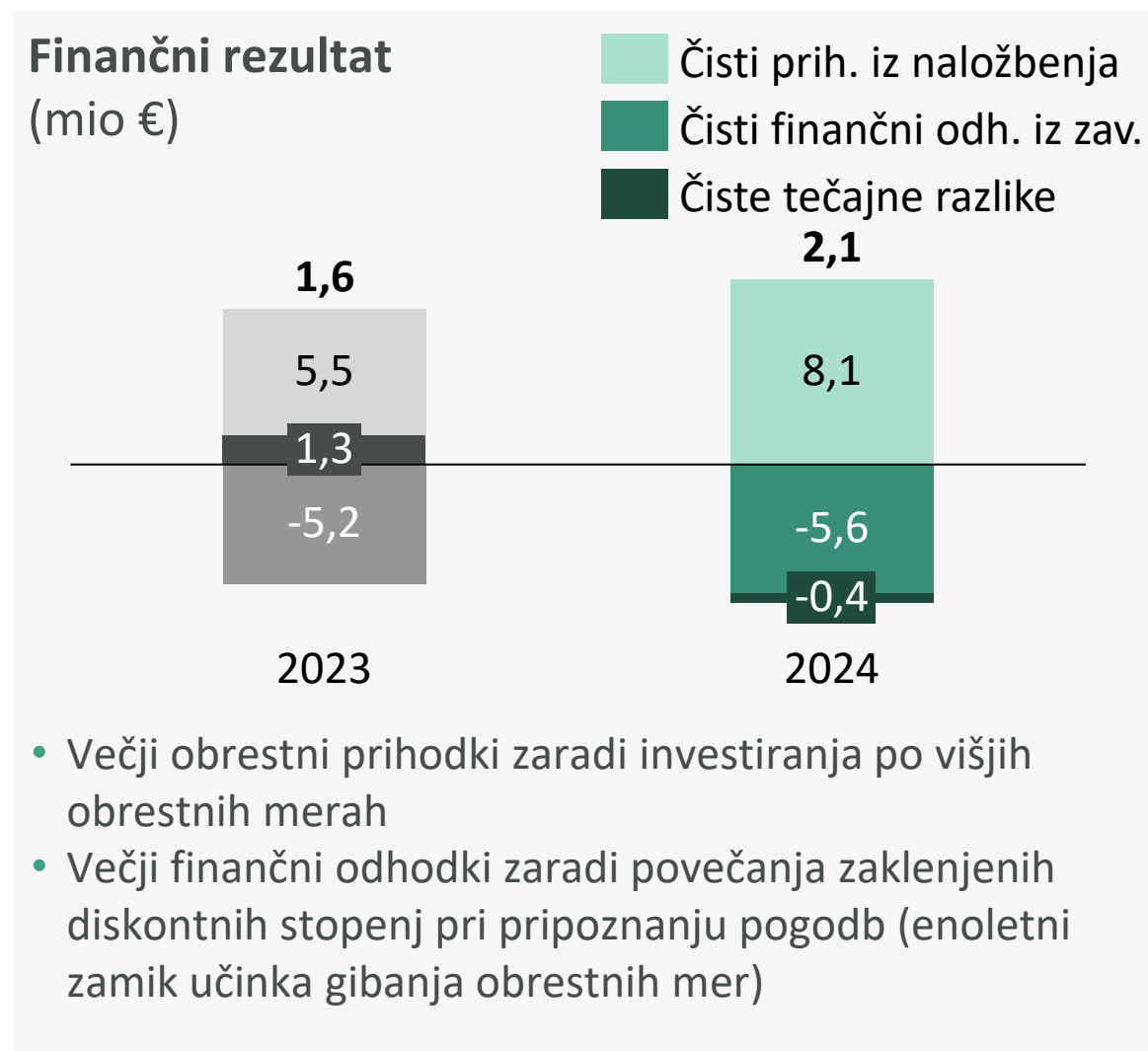
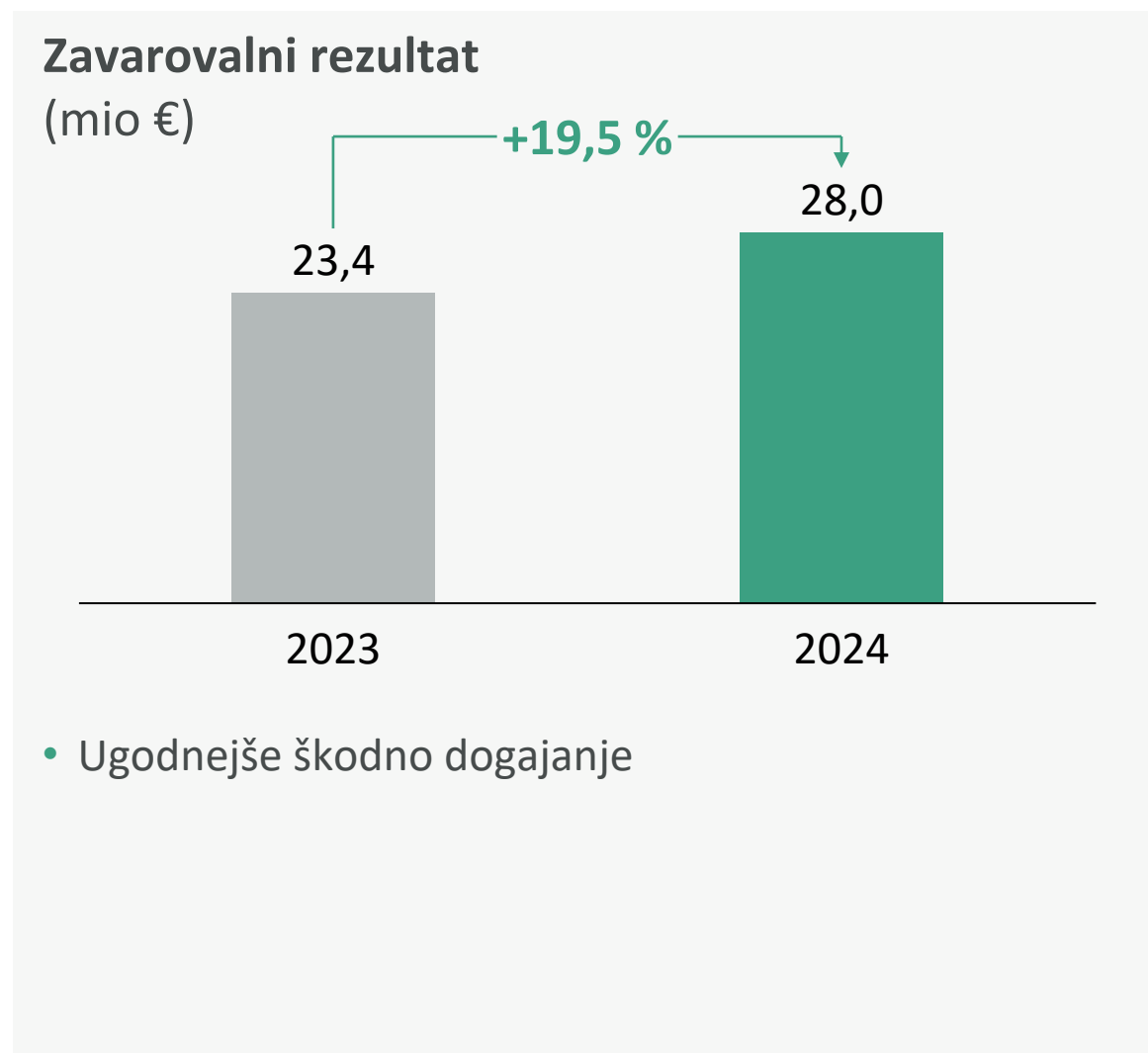
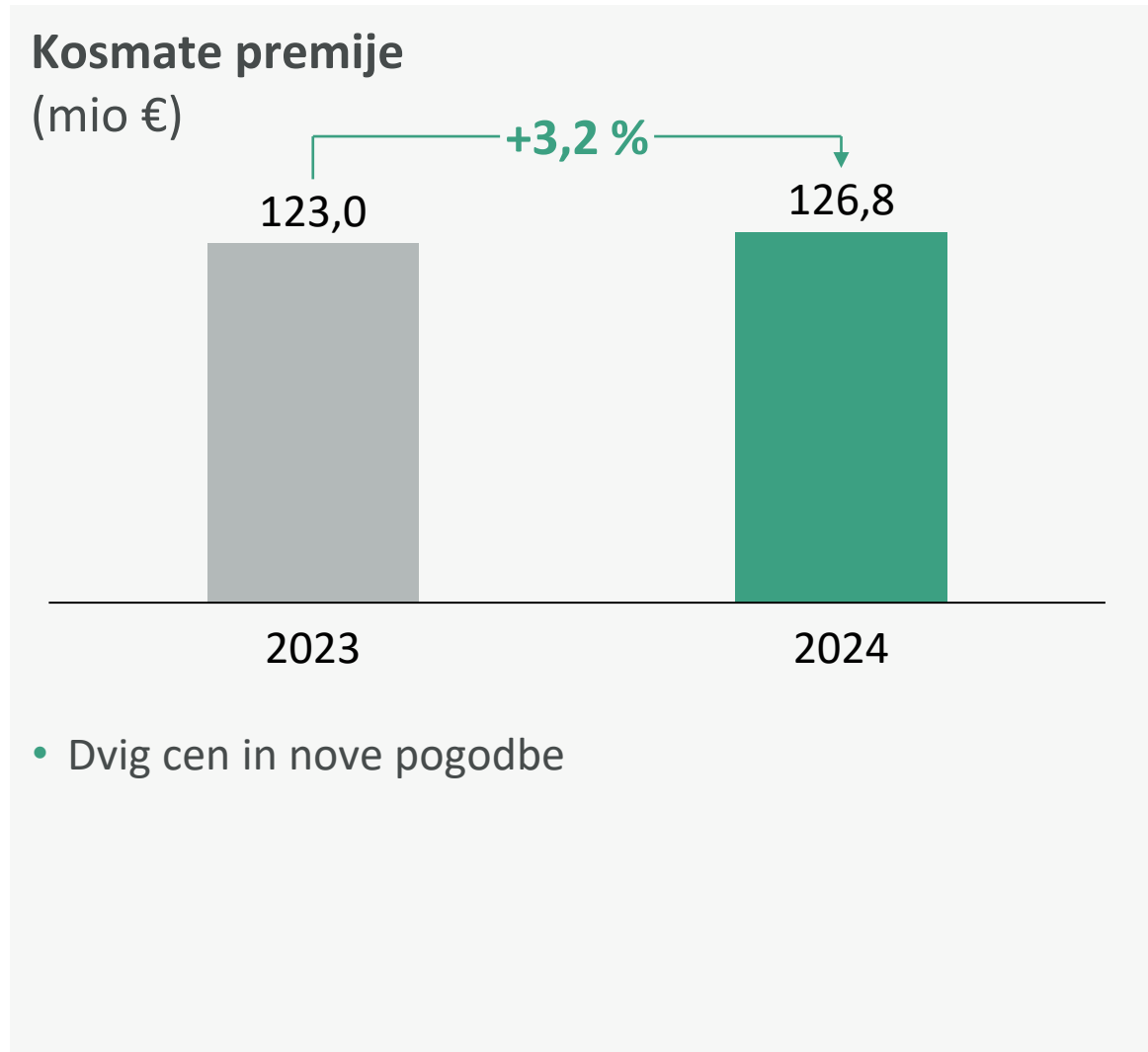


CSM

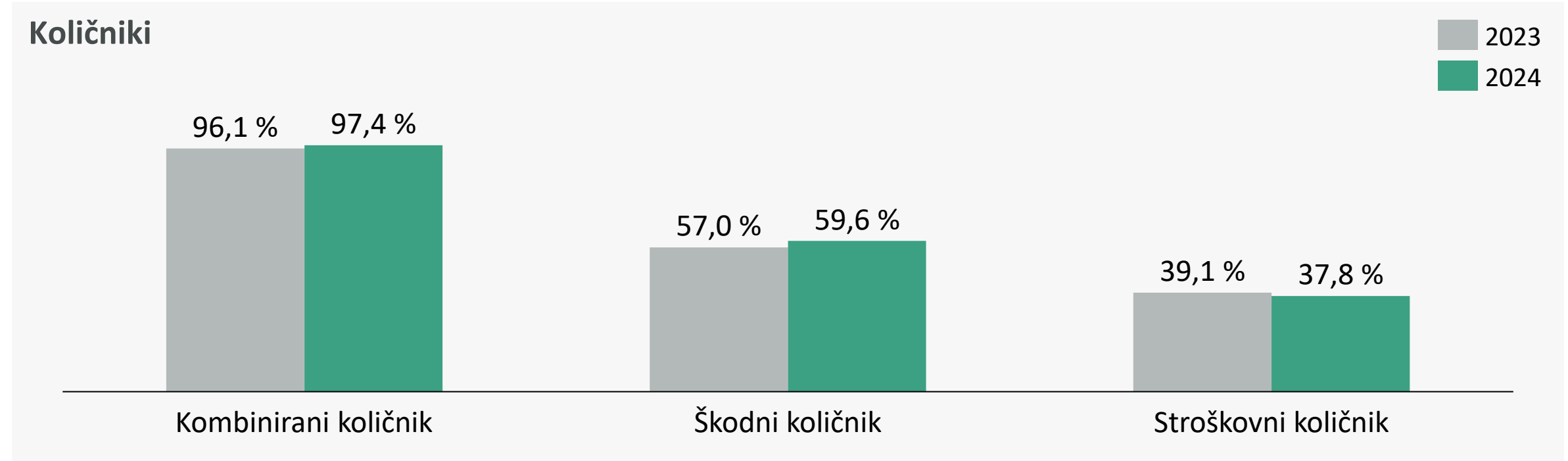
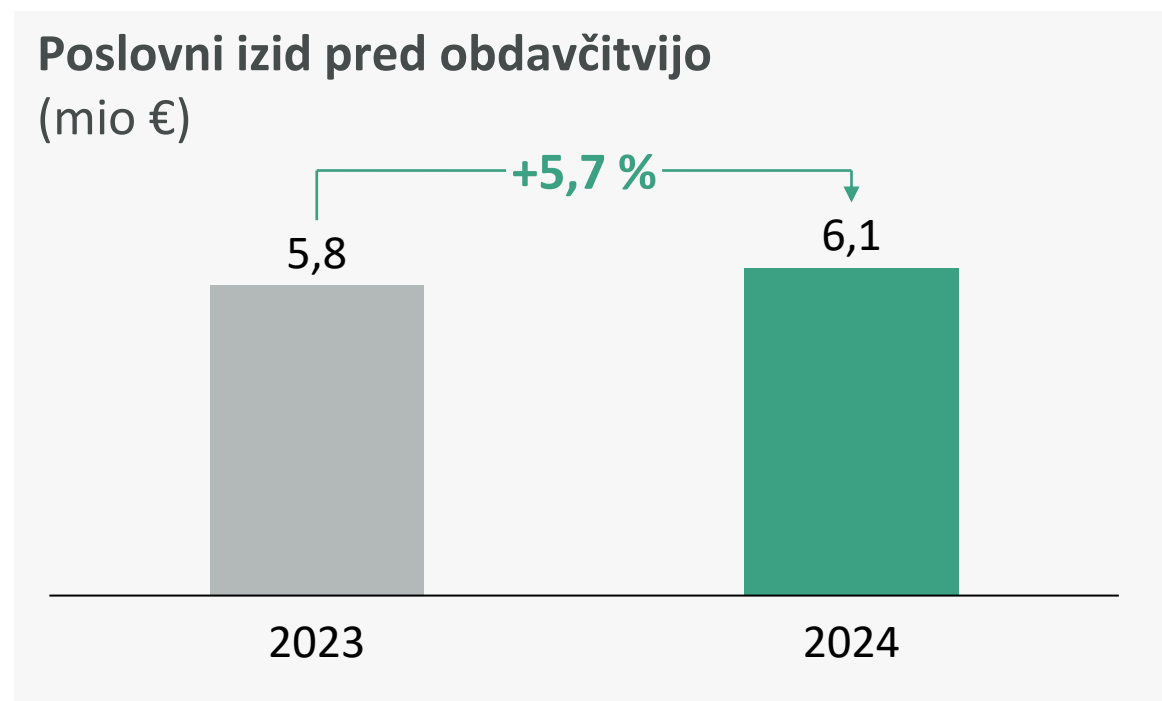
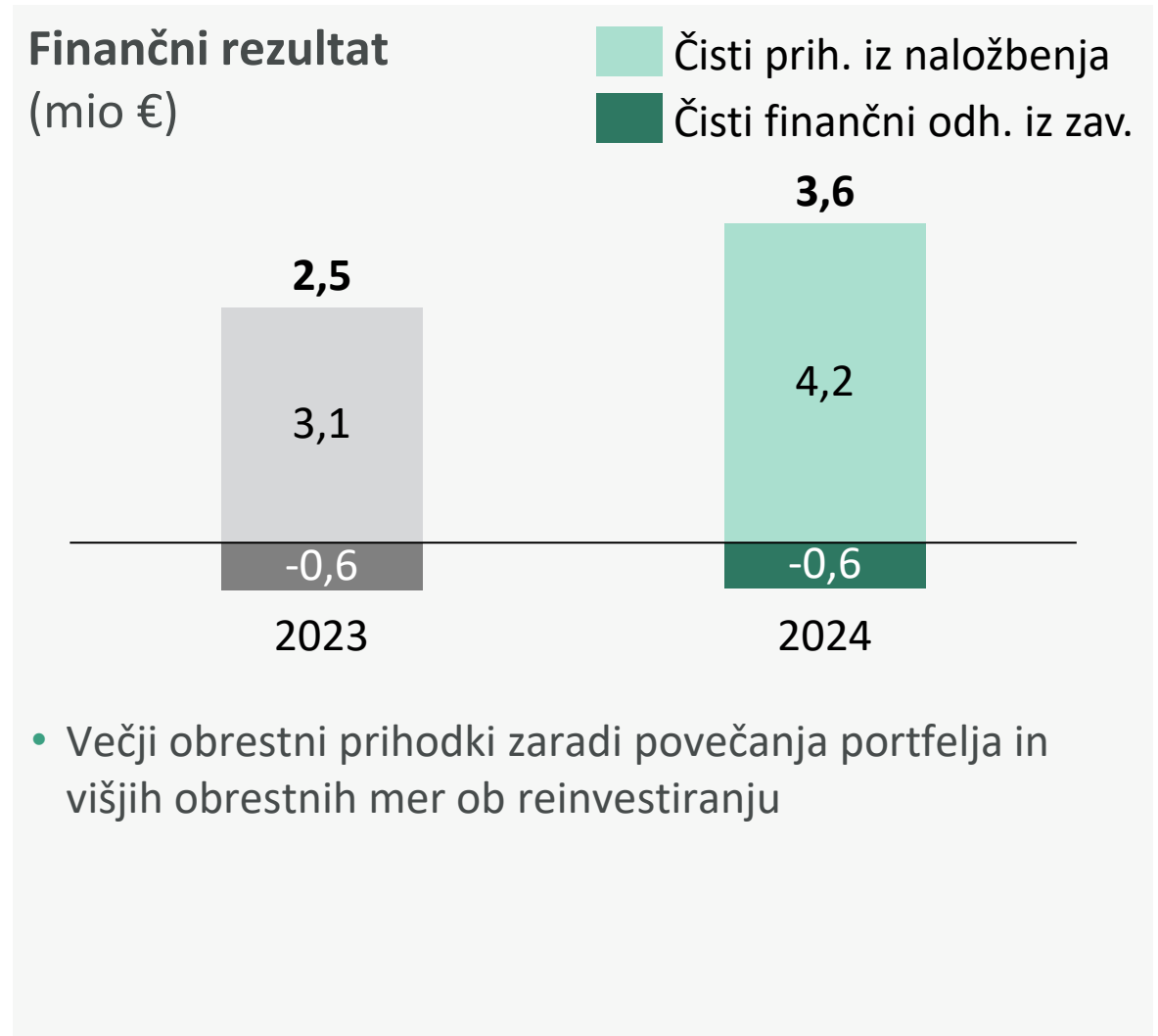
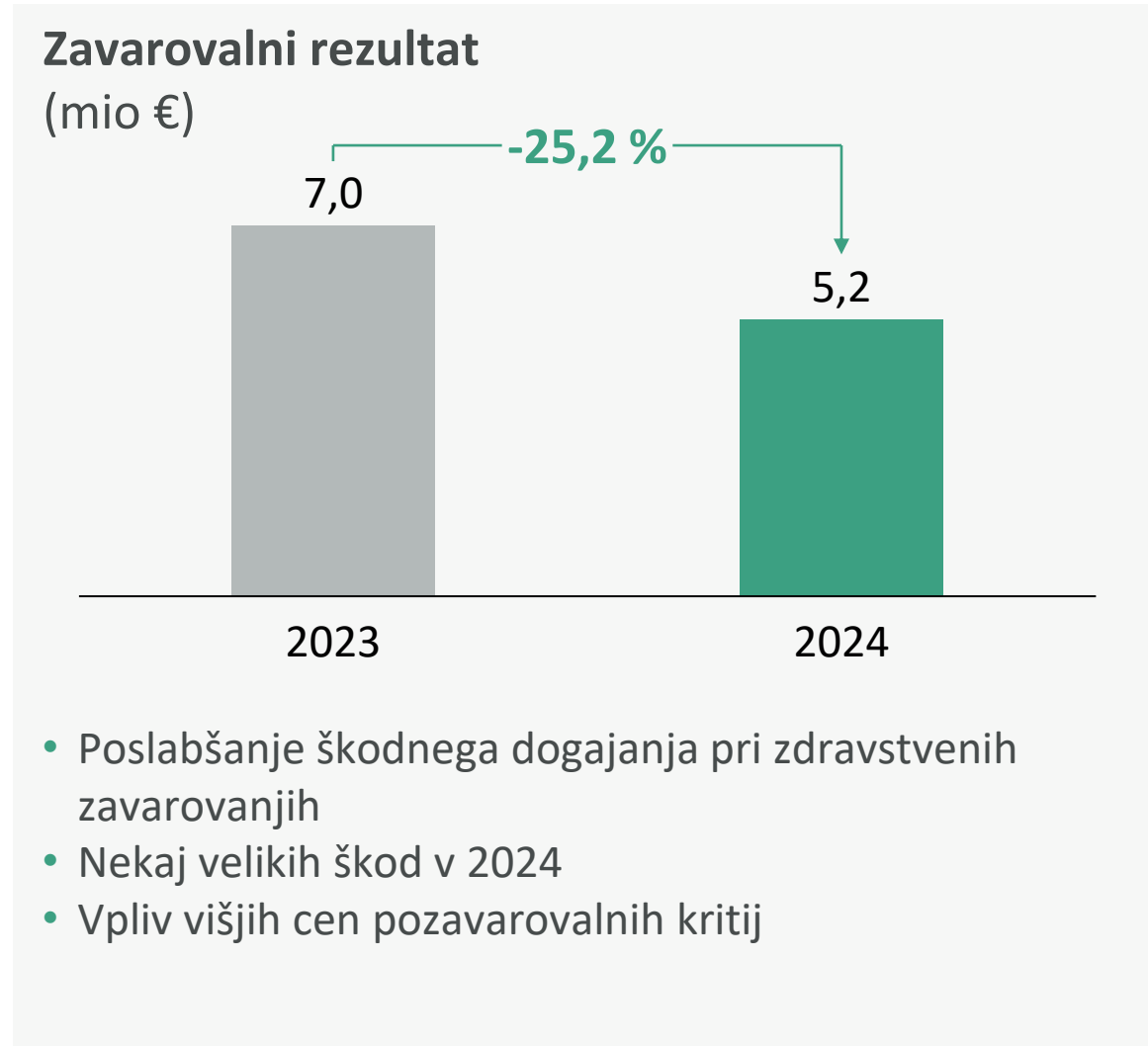
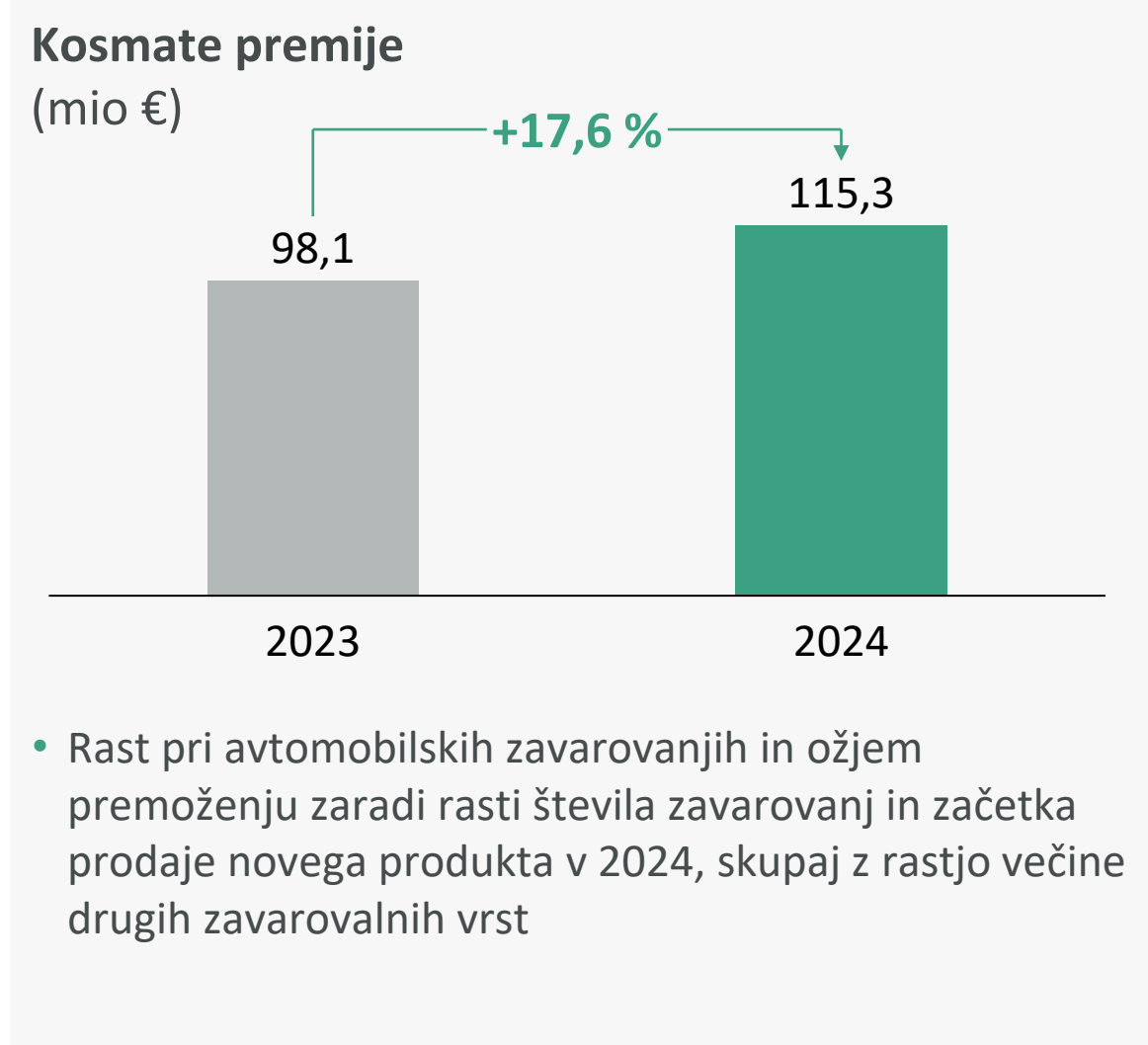
(mio €)



Pozavarovanje: ugodno škodno dogajanje

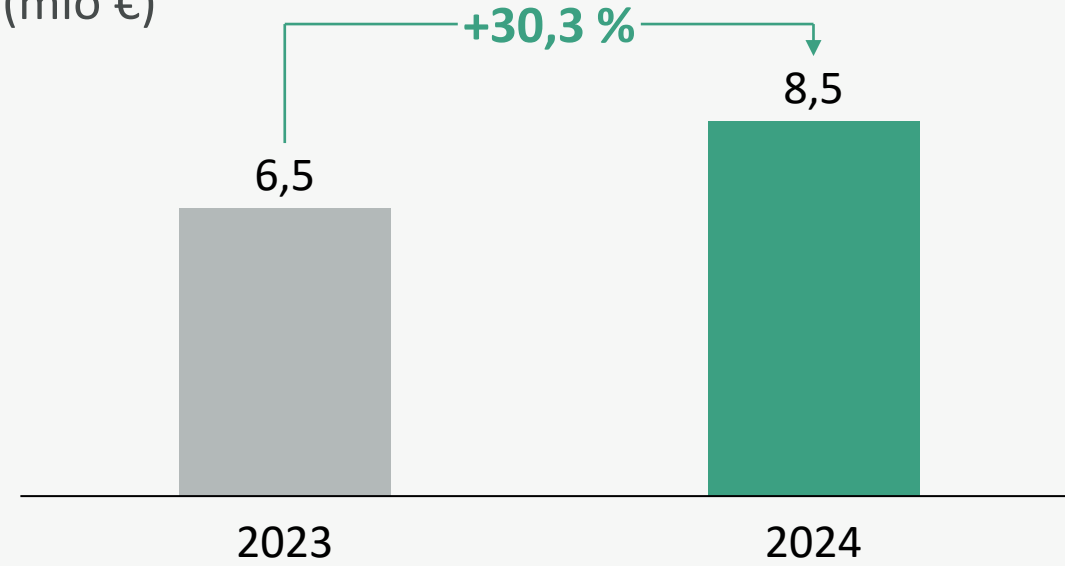


Premoženje zunaj EU: intenzivnejše škodno dogajanje



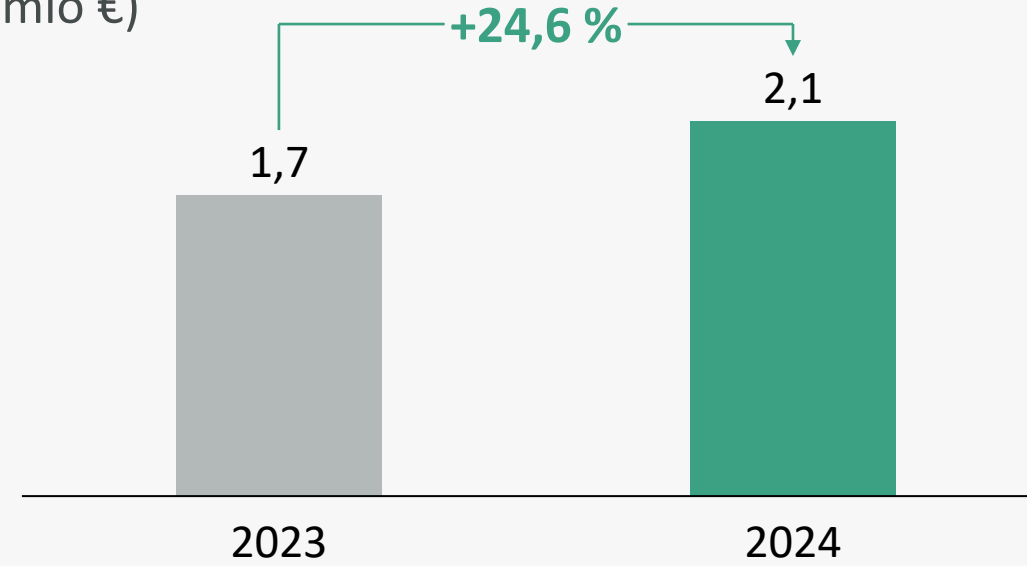
Življenje zunaj EU: rast prihodkov

Zavarovalni prihodki
(mio €)



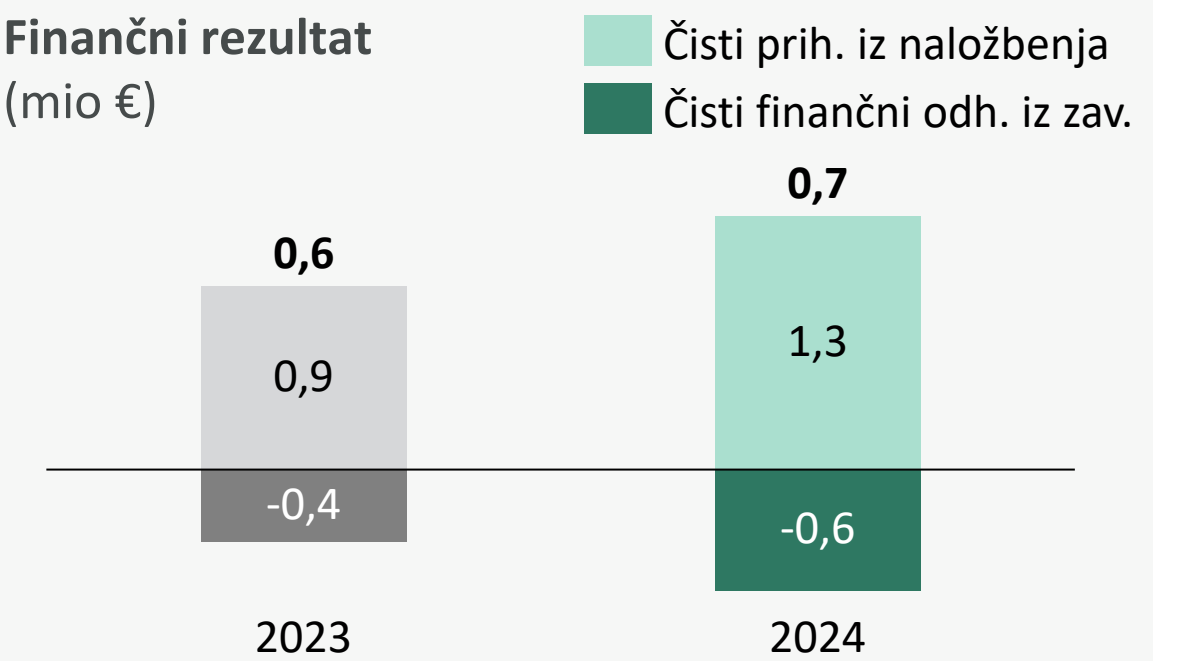
- Povečanje zaradi povečanja prodaje ter posodobitev aktuarskih modelov in predpostavk

Zavarovalni rezultat
(mio €)



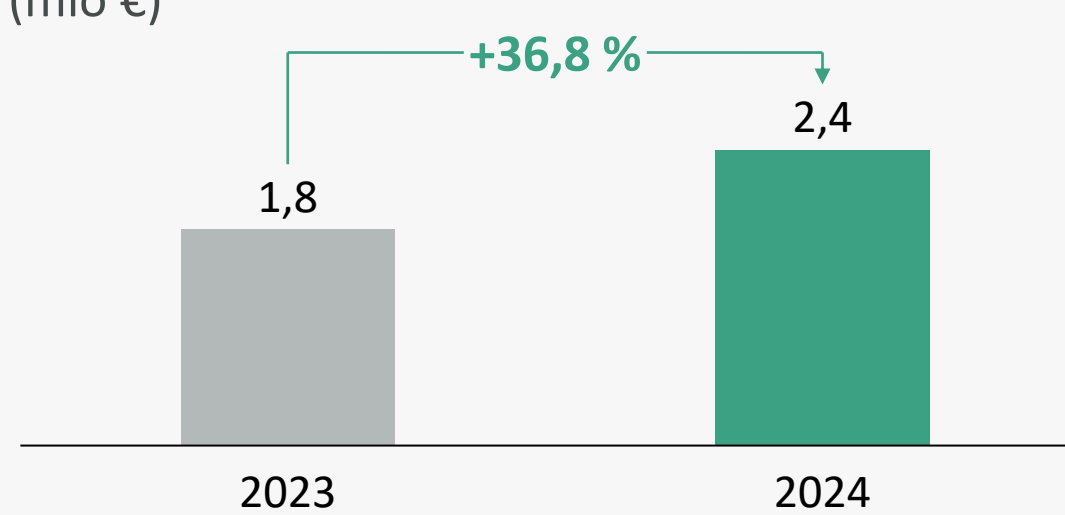
- Vpliv večjih zavarovalnih prihodkov

Finančni rezultat
(mio €)

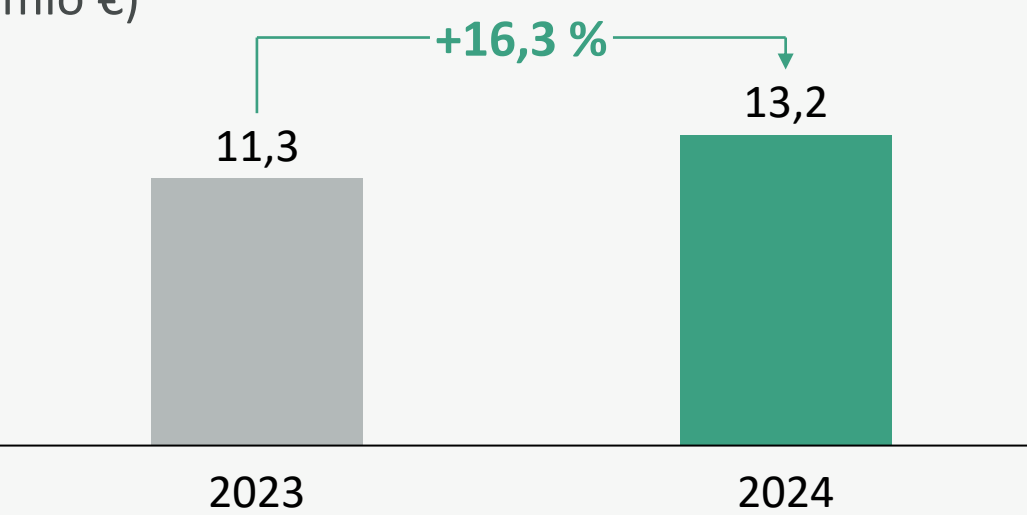


- Rast obrestnih prihodkov zaradi višjih obrestnih mer
- Večji čisti finančni odhodki iz zavarovanja zaradi povečanja portfelja in posodobitve predpostavk

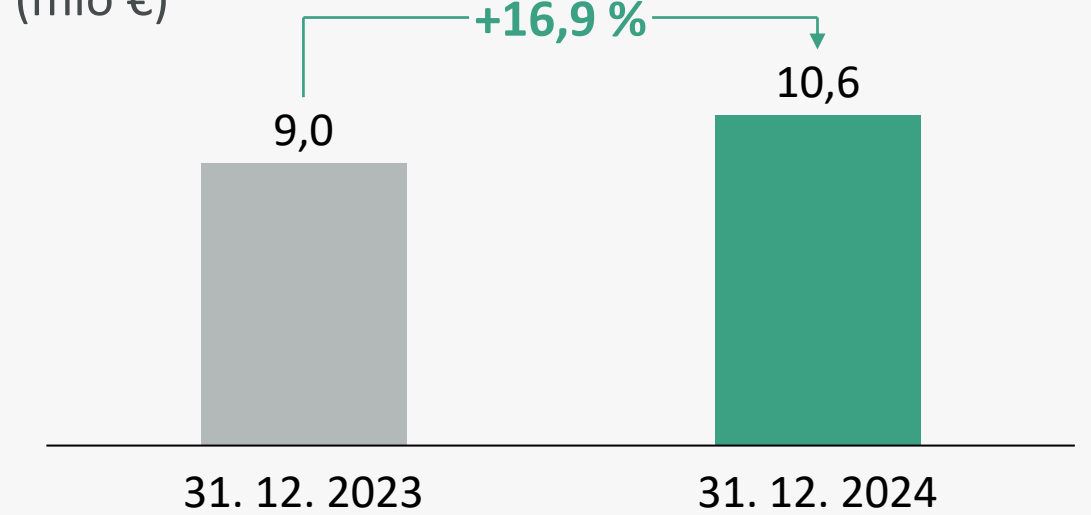
Poslovni izid pred obdavčitvijo
(mio €)



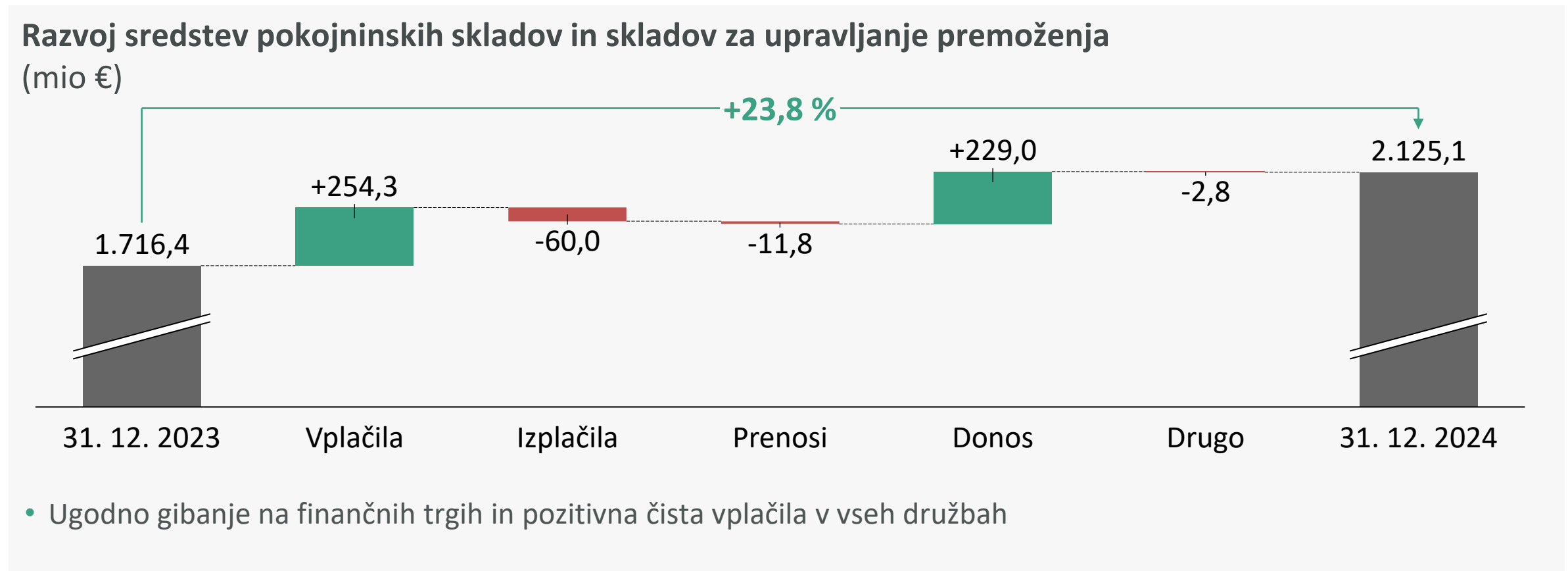
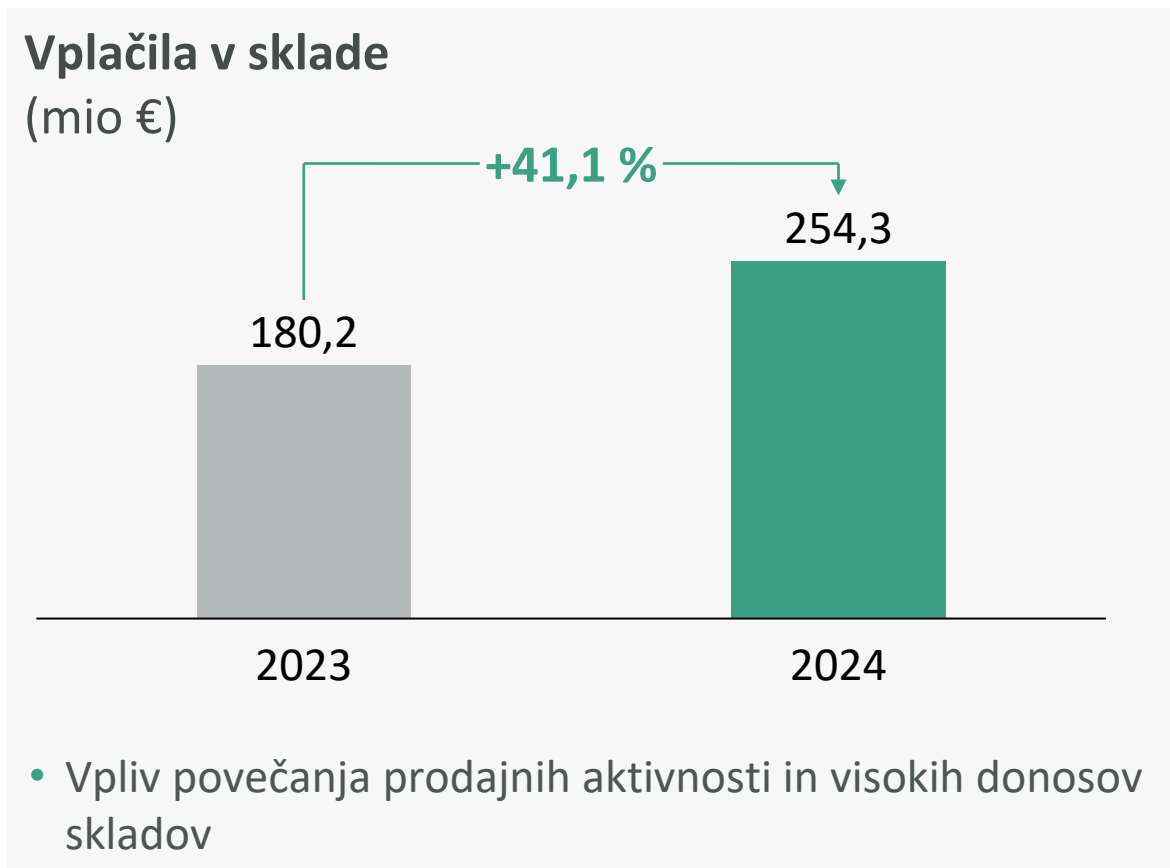
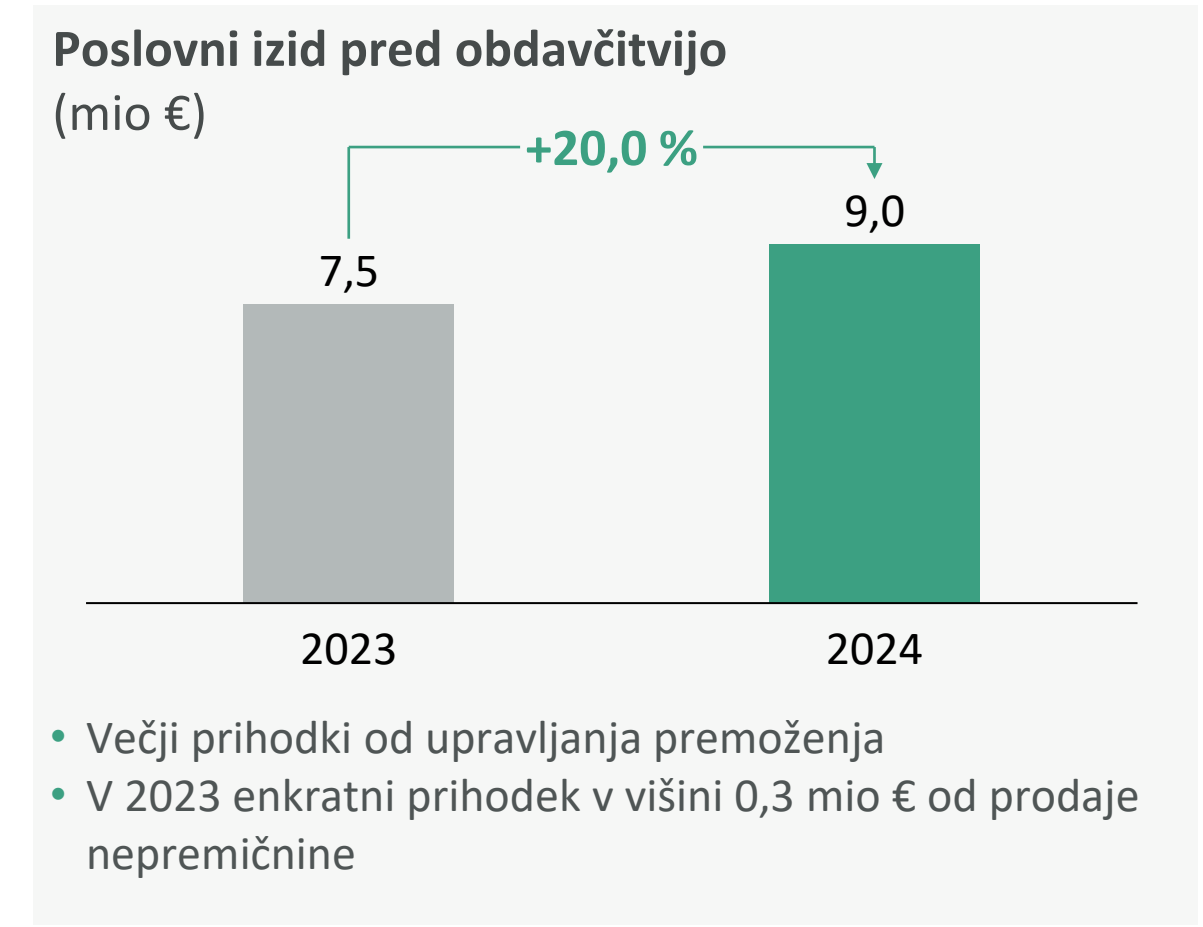
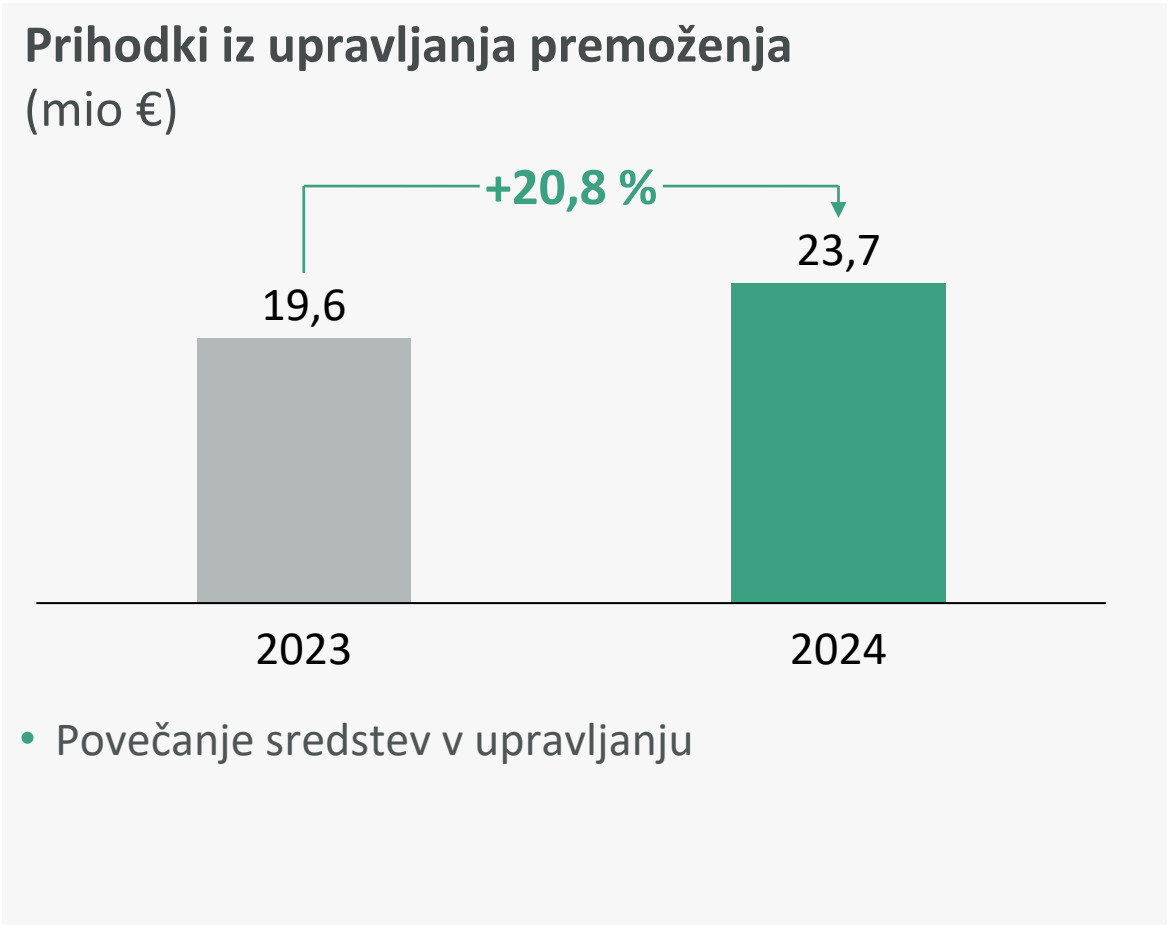
Kosmate premije
(mio €)



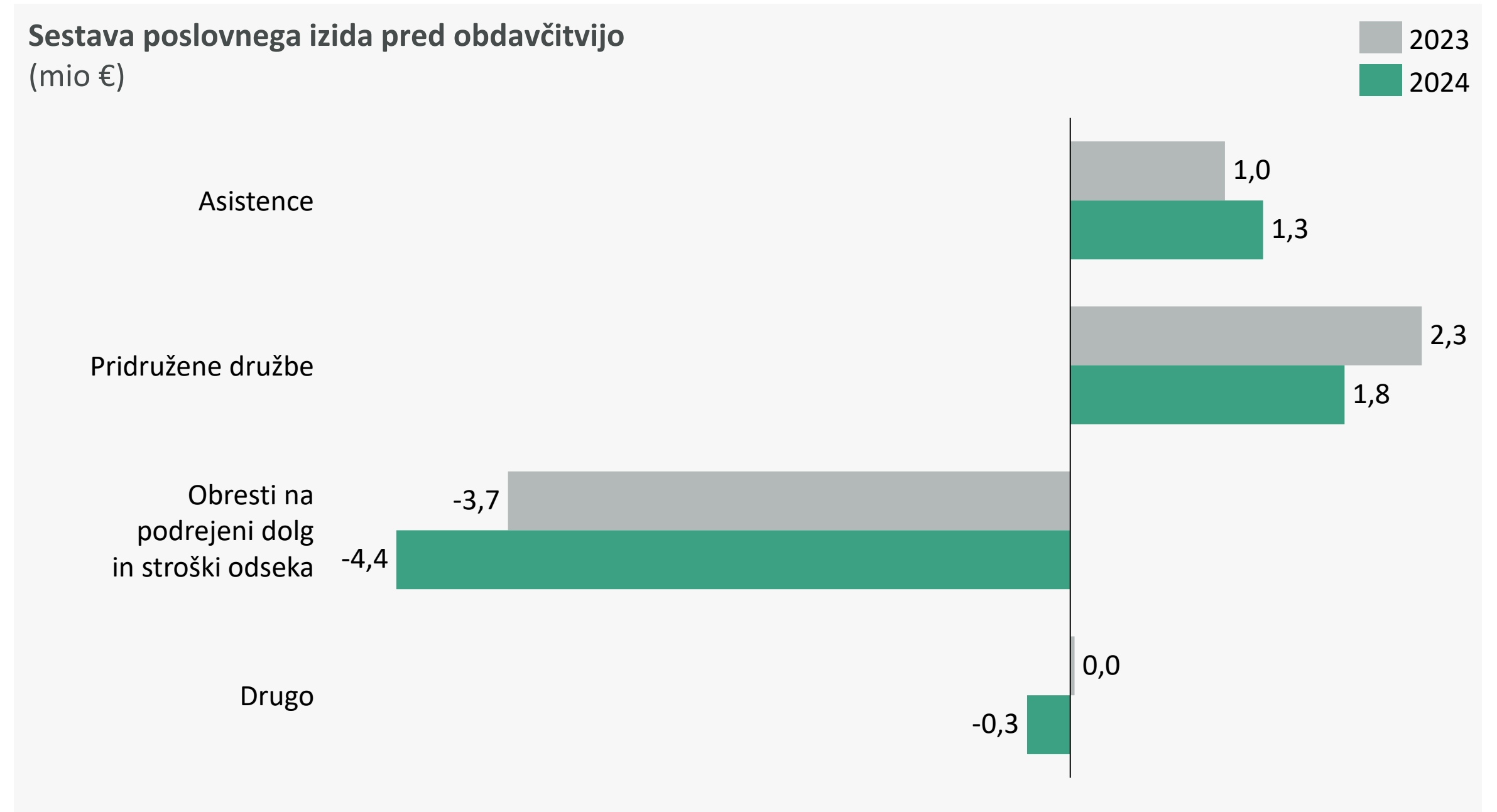
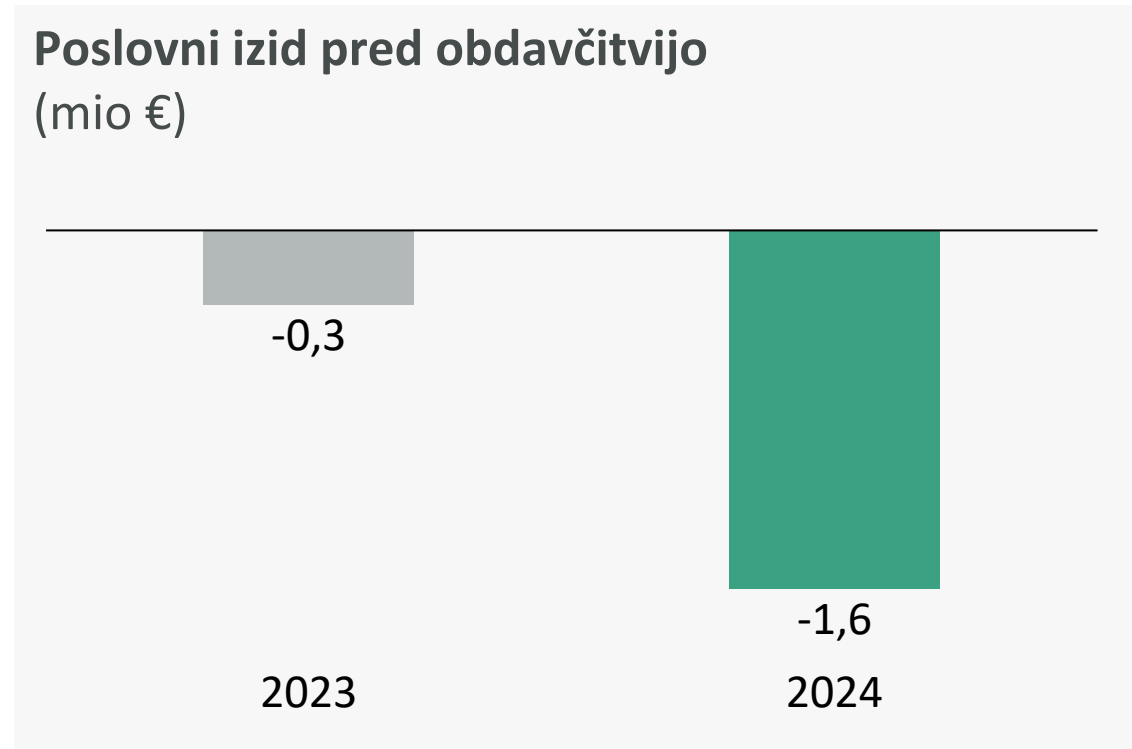
CSM
(mio €)



Pokojnine in upravljanje premoženja: visoka rast čistih vplačil v sklade



Drugo



FINANČNE
NALOŽBE

03



Izboljšana donosnost naložbenega portfelja

v mio €	31. 12. 2023	31. 12. 2024	Sprememba	Indeks
Stanje naložbenega portfelja	1.503,3	1.666,9	163,6	110,9
v mio €	1–12/2023	1–12/2024	Sprememba	Indeks
Donos naložbenega portfelja	30,2	38,5	8,3	127,3
Prihodki od obresti	21,4	27,5	6,2	128,7
Sprememba poštene vrednosti naložb FVTPL	3,0	3,5	0,6	118,8
Dividende delniških naložb in prihodki alternativnih skladov	3,4	4,0	0,5	116,0
Prihodki pridruženih družb	2,3	1,8	-0,5	77,9
Drugi prihodki/odhodki od naložb	0,1	1,6	1,5	1.228,0
Donosnost naložbenega portfelja	2,1 %	2,5 %	0.4 o. t.	-

- Na povečanje obrestnih prihodkov sta vplivala investiranje pozitivnega denarnega toka iz poslovanja in izdane obveznice ter reinvestiranje zapadlih naložb po visokih obrestnih merah
- Pozitivni doprinos portfelja FVTPL zaradi pozitivnega gibanja na delniških trgih
- V letu 2023 so na druge odhodke vplivale predvsem prodaje obveznic v življenjskih portfeljih zaradi zapadanja portfeljev klasičnih življenjskih zavarovanj; v letu 2024 je bilo teh prodaj manj, imele pa so neto pozitivni učinek

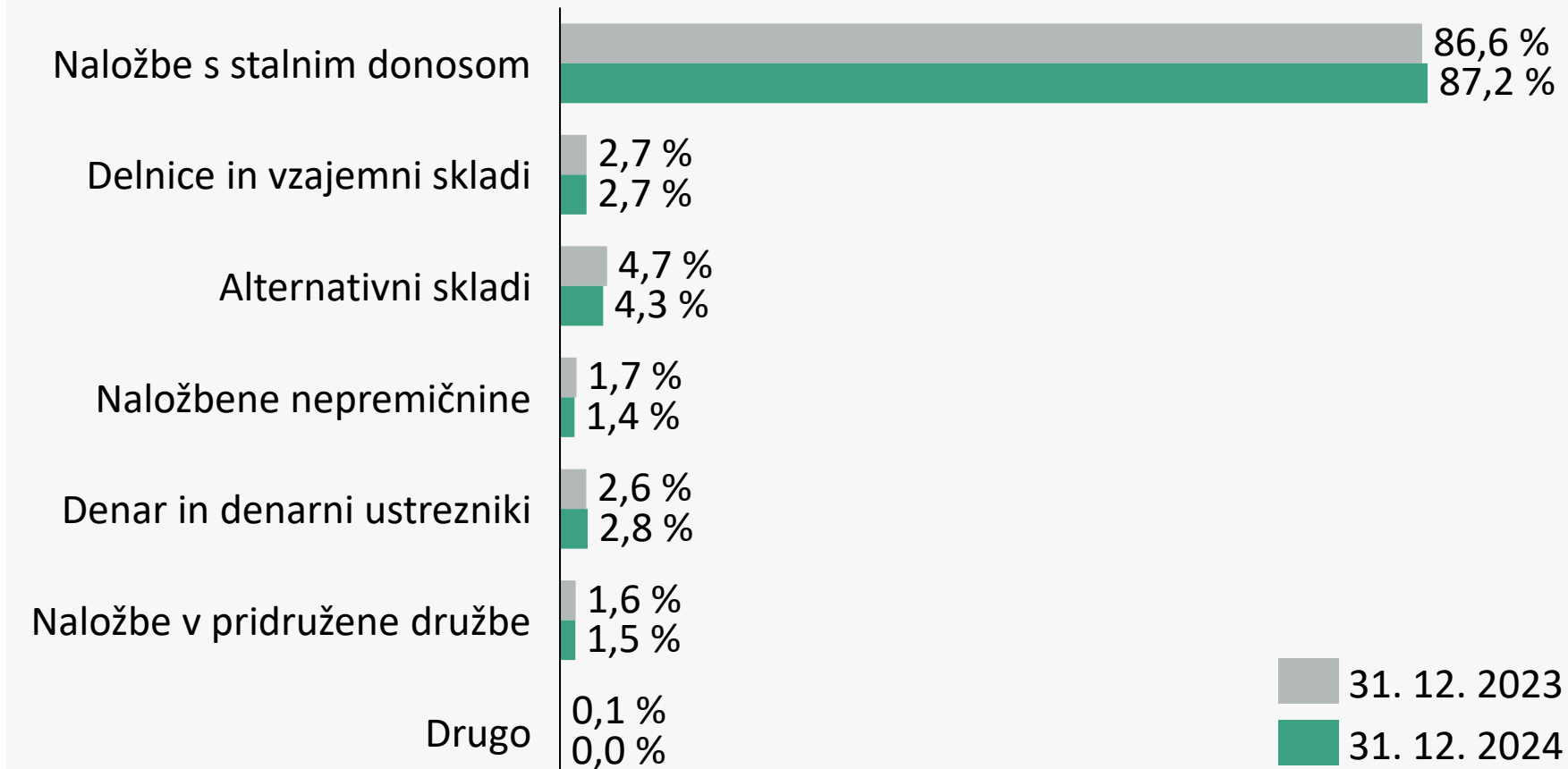
Prikazana sta naložbeni portfelj in donos naložbenega portfelja brez sredstev zavarovancev, ki prevzemajo naložbeno tveganje.



Velik delež naložb s stalnim donosom

v mio €	31. 12. 2023	31. 12. 2024	Razlika
Naložbe s stalnim donosom	1.302,4	1.453,5	151,1
Državne obveznice	818,8	922,7	103,9
Poslovne in finančne obveznice	458,0	503,4	45,5
Depoziti in posojila	25,6	27,3	1,7
Delnice in vzajemni skladi	40,3	44,4	4,1
Delnice	21,8	23,5	1,7
Vzajemni skladi	18,6	20,9	2,4
Alternativni skladi	71,2	72,4	1,1
Naložbene nepremičnine	24,9	24,1	-0,7
Denar in denarni ustrezniki	39,8	46,2	6,4
Naložbe v pridružene družbe	23,8	25,6	1,8
Drugo	0,8	0,7	-0,1
Skupaj naložbeni portfelj	1.503,3	1.666,9	163,6

Naložbena sestava



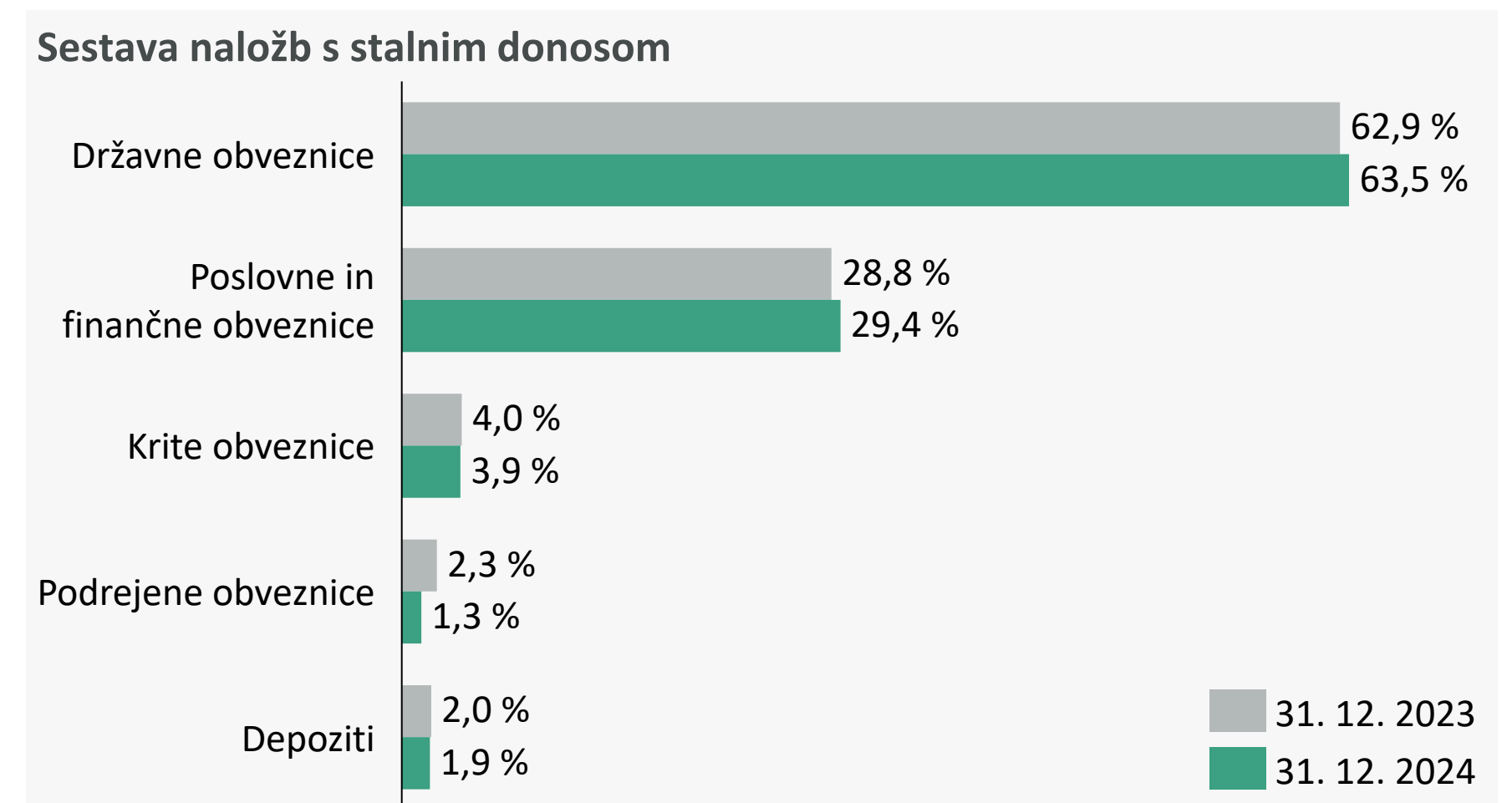
- Varen in likviden portfelj, kjer prevladujejo državne in poslovne obveznice visokih bonitetnih ocen
- Donosnost reinvestiranja v zadnjem četrletju je znašal približno 2,6 %, v letu 2024 pa 3,1 %

Prikazan je naložbeni portfelj brez sredstev zavarovancev, ki prevzemajo naložbeno tveganje.



Velik delež državnih obveznic

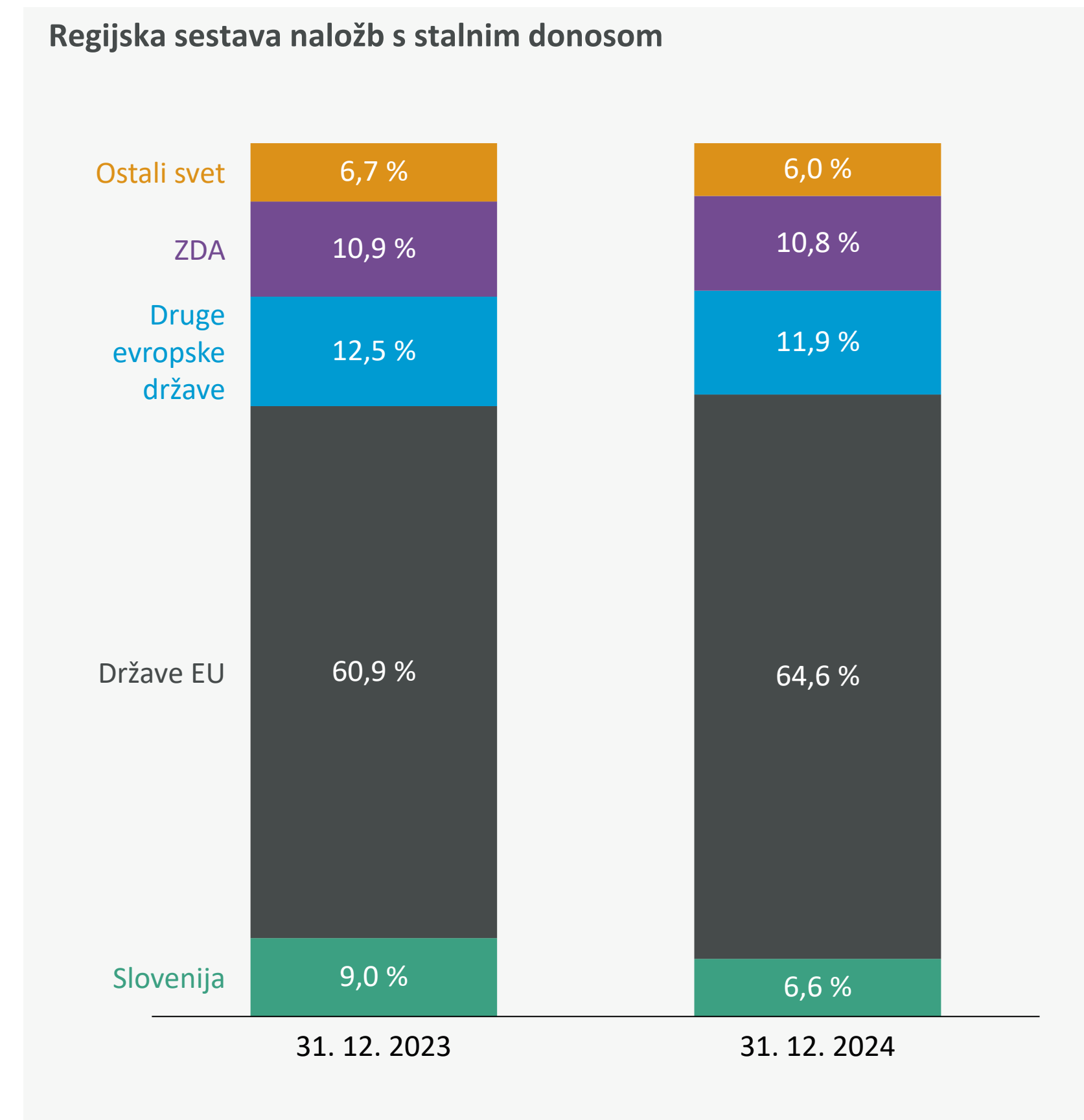
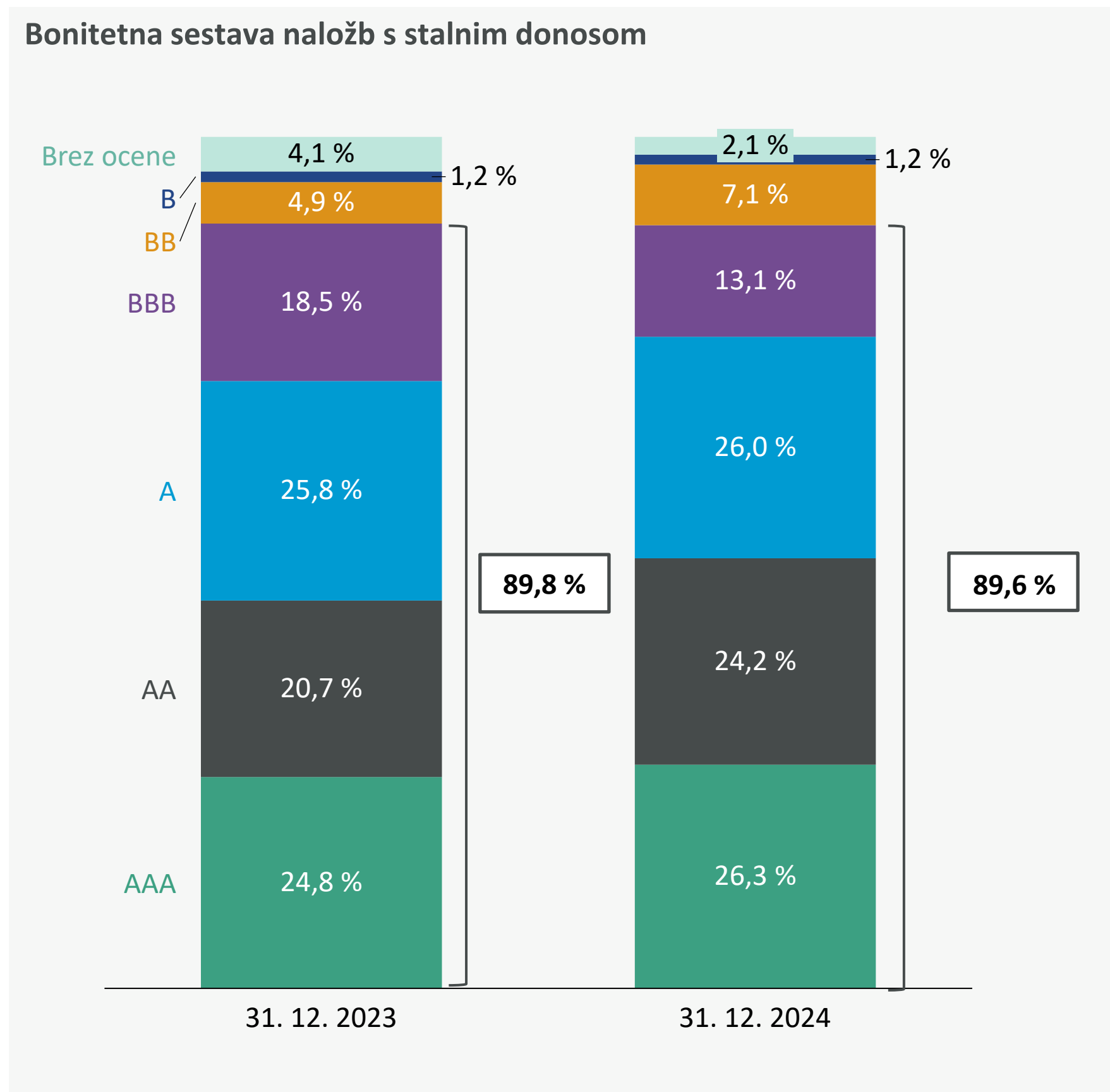
v mio €	31. 12. 2023	31. 12. 2024	Razlika
Naložbe s stalnim donosom	1.302,4	1.453,5	151,1
Državne obveznice	818,8	922,7	103,9
Poslovne in finančne obveznice	375,0	427,2	52,2
Krite obveznice	52,4	57,2	4,8
Podrejene obveznice	30,5	19,0	-11,6
Depoziti	25,6	27,3	1,7



Prikazane so naložbe s stalnim donosom brez sredstev zavarovancev, ki prevzemajo naložbeno tveganje.



Varen in stabilen naložbeni portfelj



Prikazane so naložbe s stalnim donosom brez sredstev zavarovancev, ki prevzemajo naložbeno tveganje.





Hvala.

Za dodatne informacije: ir@sava-re.si



V DRUŽBI DOBRIH LJUDI

www.sava-re.si

Slovar izbranih strokovnih izrazov in načinov izračuna

CSM (angl. Contractual Service Margin). Pogodbena storitvena marža predstavlja oceno nezasluženega dobička skupin zavarovalnih pogodb, ki na vsako poročevalsko obdobje še ni prepoznan v izkazu poslovnega izida, ker se nanaša na prihodnje storitve.

Čista pogodbena storitvena marža. Pogodbena storitvena marža, znižana za pozavarovanje.

Dividendna donosnost. Razmerje med vrednostjo dividende na delnico in drsečim povprečjem tečaja delnice v 12-mesečnem obdobju.

Donos naložbenega portfelja. Rezultat iz naložbenja in pripadajoči dobički/izgube povezanih družb. Iz izračuna so izključeni donosi življenjskih zavarovanj, pri katerih zavarovanci prevzemajo naložbeno tveganje, vplivi tečajnih razlik in stroški podrejenega dolga.

Donosnost lastniškega kapitala (ROE). Čisti poslovni izid obračunskega obdobja v odstotku od povprečnega stanja kapitala v obdobju, brez akumuliranega drugega vseobsegajočega donosa.

Donosnost naložbenega portfelja. Donos naložbenega portfelja, deljen s povprečnim stanjem naložbenega portfelja. Stanje naložbenega portfelja vključuje naslednje postavke izkaza finančnega položaja: naložbene nepremičnine, naložbe v povezane družbe, finančne naložbe brez finančnih naložb življenjskih zavarovanj, vezanih na enote investicijskih skladov, ter denar in denarne ustreznike brez denarja in denarnih ustreznikov življenjskih zavarovanj, vezanih na enote investicijskih skladov. Povprečno stanje je izračunano iz stanja naložbenega portfelja zadnjih petih četrletij.

Knjigovodska vrednost delnice. Razmerje med stanjem kapitala in tehtanim povprečnim številom uveljavljajočih se delnic (brez lastnih delnic).

Kombinirani količnik. Seštevek škodnega in stroškovnega količnika. Količnik za skupino je izračunan za poslovna odseka pozavarovanje in premoženjska zavarovanja.

Kosmate premije. Premije, ki so obračunane po vseh policah, sklenjenih in obnovljenih v danem obdobju, ne glede na to, ali so bile zaslužene ali ne.

Naložbeni portfelj. Vključuje finančne naložbe, naložbe v pridružene družbe, naložbene nepremičnine ter denar in denarne ustreznike, brez naložb zavarovancev, ki prevzemajo naložbeno tveganje.

Obseg poslovanja. Kosmate premije in prihodki nezavarovalnih dejavnosti.

Skupna donosnost delnice. Razmerje med razliko cene delnice ob koncu in začetku obdobja, vključno z dividendo, in ceno delnice na začetku obdobja.

Solventnostni količnik. Količnik primernih lastnih virov sredstev in zahtevanega solventnostnega kapitala. Količnik, ki presega 100 odstotkov, kaže, da ima družba dovolj virov za kritje zahtevanega solventnostnega kapitala.

Sredstva v upravljanju. Sredstva varčevalnih skladov pokojninskih družb, sredstva vzajemnih skladov družbe za upravljanje in sredstva zavarovancev, ki prevzemajo naložbeno tveganje.

Stroškovni količnik. Pripisljivi stroški, nepripisljivi stroški, čisti poslovni prihodki/odhodki, čisti drugi prihodki/odhodki in čiste oslabitve/odprave oslabitev nefinančnih sredstev v odstotku od prihodkov iz zavarovalnih storitev. Količnik za skupino je izračunan za poslovna odseka pozavarovanje in premoženje. Količnik za Savo Re ne vključuje holdinških stroškov.

Škodni količnik. Odhodki iz zavarovalnih storitev brez stroškov poslovanja in čisti rezultat iz pozavarovalnih pogodb v odstotku od prihodkov iz zavarovalnih storitev. Količnik za skupino je izračunan za poslovna odseka pozavarovanje in premoženje.

Izjava o omejitvi odgovornosti in opozorila

V prihodnost usmerjene navedbe

Ta dokument lahko vsebuje v prihodnost usmerjene navedbe o pričakovanjih, načrtih ali ciljih Zavarovalne skupine Sava (skupine), ki temeljijo na ocenah in predpostavkah posloводства Save Re (družbe). Ne zanašajte se na točnost takšnih navedb, saj so po svoji naravi tvegane ter izpostavljene znanim in neznanim tveganjem, pa tudi drugim dejavnikom, ki lahko povzročijo, da se dejanski razvoj, predvsem poslovna uspešnost, pomembno razlikuje od pričakovanj, načrtov in ciljev, objavljenih v tem dokumentu.

Dolžnost posodabljanja

Skupina in družba ne prevzemata nobene obveznosti glede posodabljanja ali revidiranja v prihodnost usmerjenih navedb ali drugih informacij iz tega dokumenta, razen kolikor to zahtevajo veljavni zakoni ali drugi predpisi.

Neračunovodski finančni kazalniki

Ta dokument lahko vsebuje nekatere neračunovodske finančne kazalnike ali alternativna merila uspešnosti, ki jih uprava družbe uporablja za spremljanje poslovanja, finančne uspešnosti in finančnega položaja skupine ter vlagateljem zagotavljajo dodatne informacije, za katere uprava meni, da so lahko koristne in pomembne za razumevanje rezultatov skupine. Ti neračunovodski finančni kazalniki ali alternativna merila uspešnosti na splošno nimajo standardiziranega pomena in zato morda niso primerljiva s podobno opredeljenimi merili, ki jih uporabljajo druga podjetja. Zato se noben tak kazalnik ali merilo ne sme obravnavati ločeno ali namesto konsolidiranih računovodskih izkazov skupine in z njimi povezanih pojasnil, pripravljenih v skladu z MSRP.

Podatki niso revidirani

Konsolidirani računovodski izkazi, predstavljeni v tem dokumentu, niso revidirani.

Zaokroževanje

Pri izračunih uporabljamo natančne številke, vključno z decimalkami, zato lahko pride do razlik zaradi zaokroževanj.

