



Zavarovalna skupina Sava
**Blue-chip delnice na Ljubljanski borzi:
Stabilna izbira v času borzних neviht**

10. oktober 2024

Predstavitev skupine

V družbi dobrih ljudi



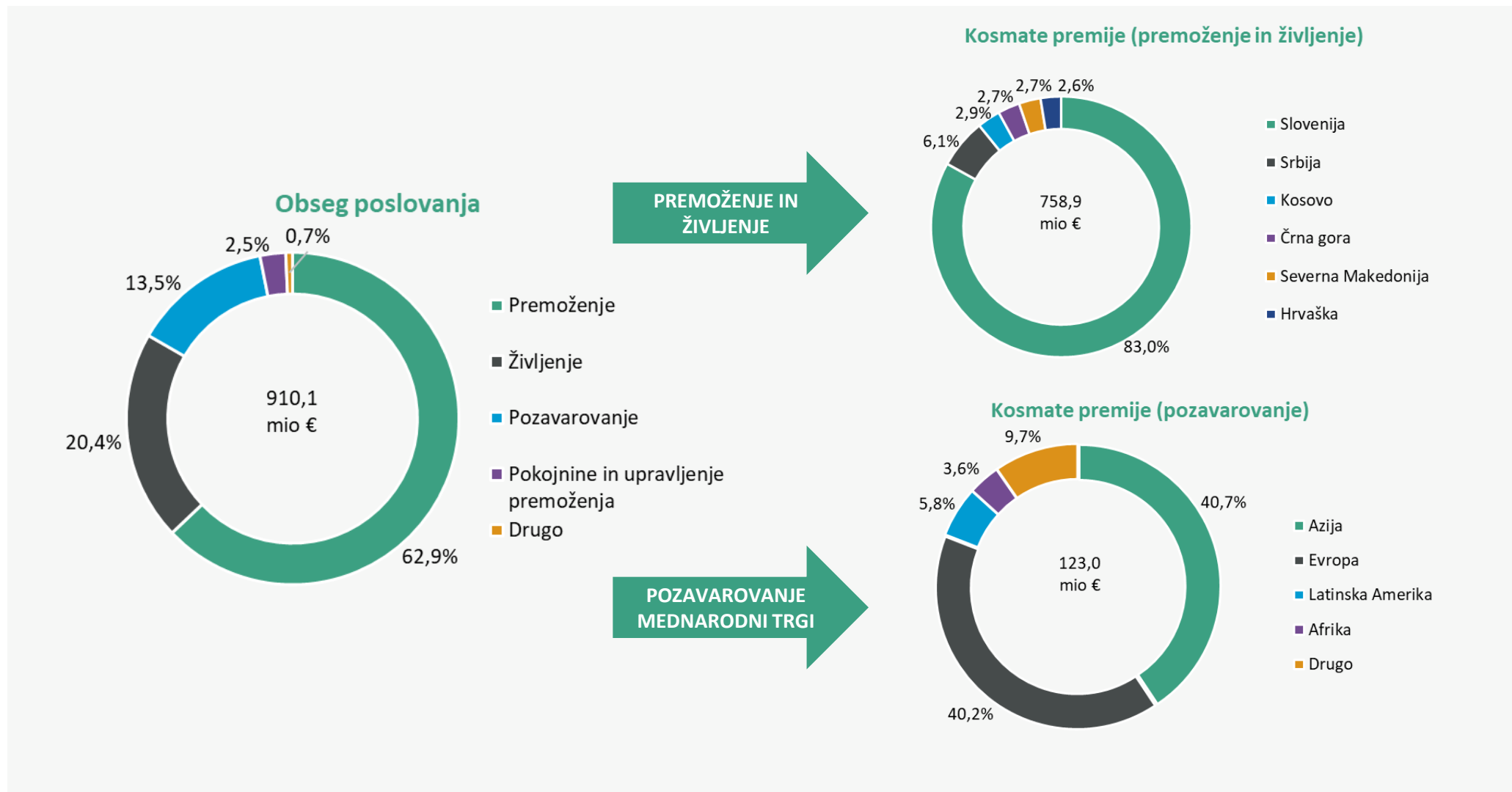
Bonitetna ocena

S&P Global
Ratings

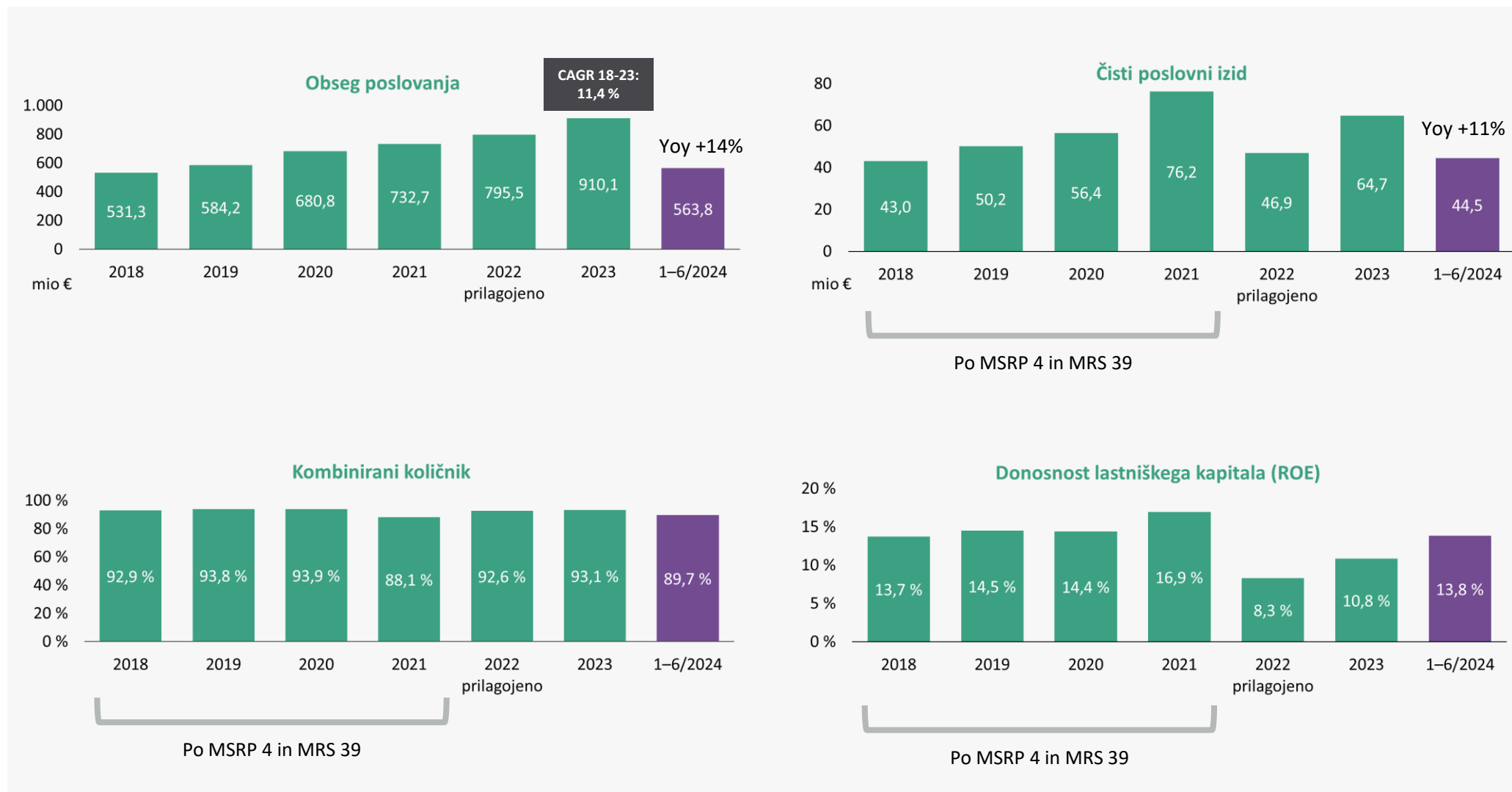


- Smo ena od vodilnih zavarovalniških skupin v regiji, kjer smo z družbami prisotni v **šestih državah regije Adria**. Matična družba v skupini je **Sava Re, d.d., ki deluje na več kot 110 pozavarovalnih trgih po svetu**.
- Ustvarjamo **k strankam usmerjeno, prilagodljivo in trajnostno naravnano** zavarovalniško skupino.
- Družbe v skupini zagotavljajo **obsežno ponudbo finančnih storitev**, ki obsegajo premoženjska, življenjska in pokojninska zavarovanja, pozavarovanja, storitve upravljanja vzajemnih skladov ter asistenčne in zdravstvene storitve.
- Sava Re kotira na Ljubljanski borzi od leta 2008 (POSR).

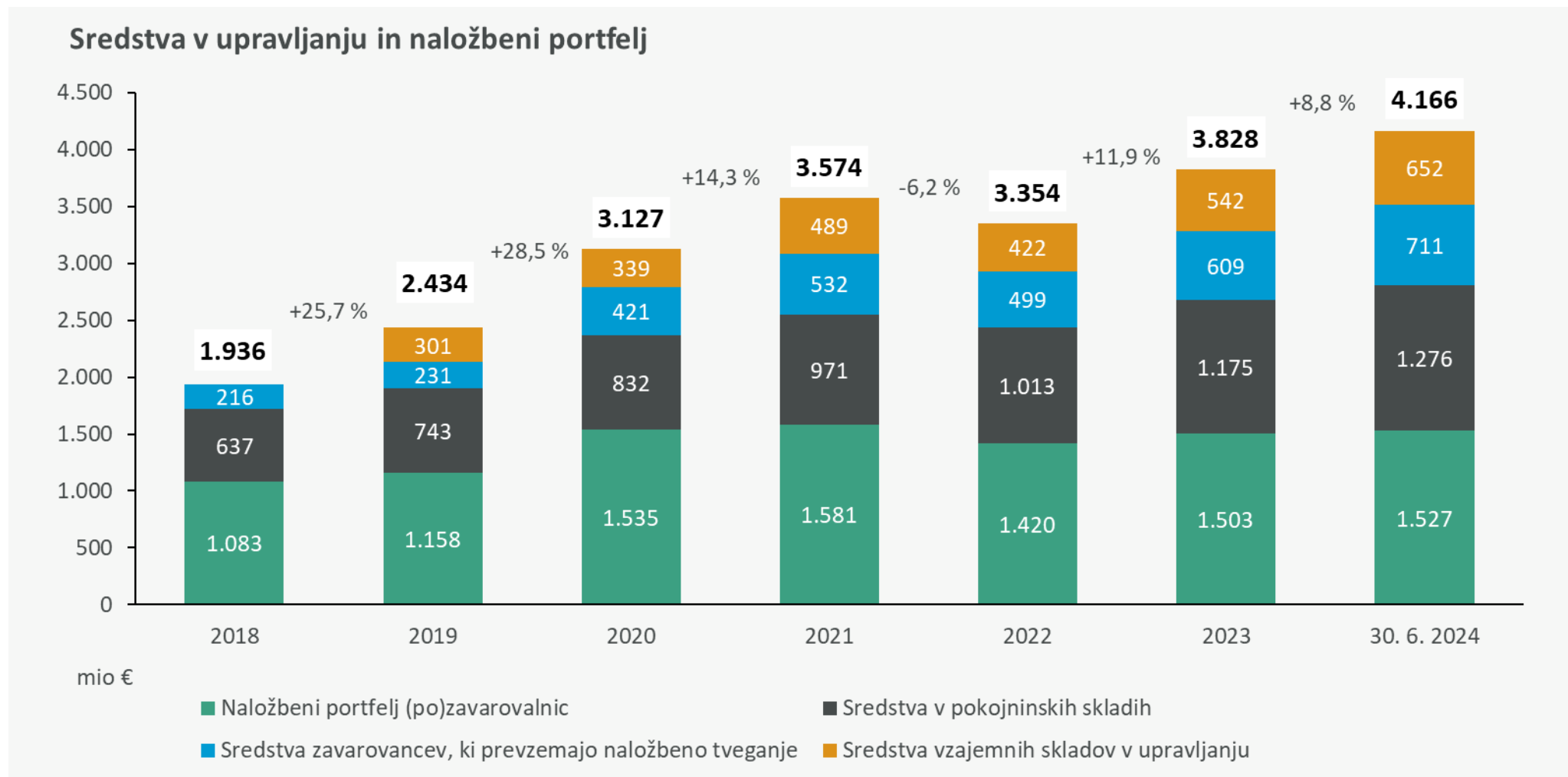
Obseg poslovanja 2023



Obseg poslovanja in dobičkonosnost poslovanja



Razvoj sredstev v upravljanju

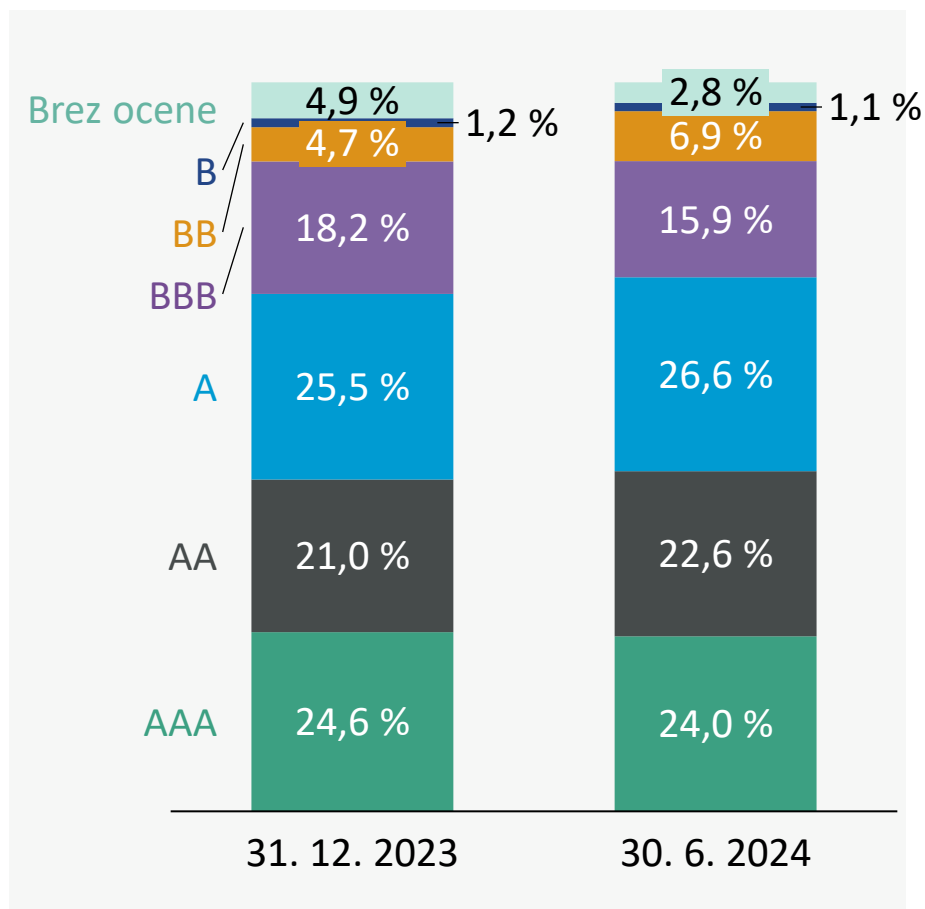


Sestava naložbenega portfelja in bonitetna slika

Sestava naložbenega portfelja

v mio €	31. 12. 2023	30. 6. 2024	Razlika
Naložbe s stalnim donosom	1.302,4	1.312,8	10,4
Državne obveznice	818,8	811,3	-7,6
Poslovne obveznice	458,0	476,8	18,8
Depoziti in posojila	25,6	24,8	-0,9
Delnice in skladi	40,3	42,3	2,0
Delnice	21,8	22,4	0,7
Vzajemni skladi	18,6	19,9	1,3
Alternativne naložbe	96,1	97,2	1,1
Infrastrukturni skladi	57,3	59,6	2,3
Nepremičninski skladi	13,9	12,9	-1,0
Naložbene nepremičnine	24,9	24,7	-0,2
Denar in denarni ustrezniki	39,8	49,2	9,3
Drugo	24,6	25,9	1,3
Skupaj naložbeni portfelj	1.503,3	1.527,4	24,1

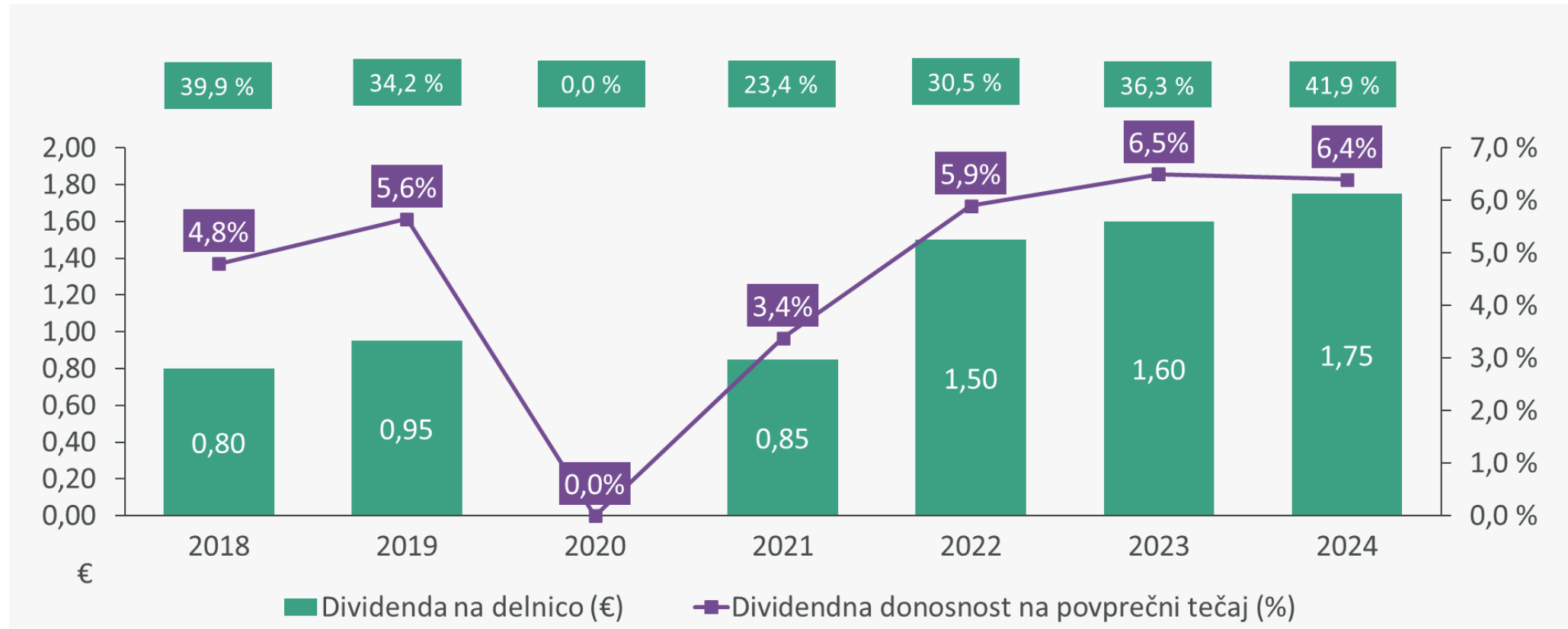
Bonitetna ocena naložb s stalnim donosom



Dividendna politika skupine 2023–2027

Izplačilo dividend med **35 % in 45 %** čistega poslovnega izida Zavarovalne skupine Sava.

Povprečna dividendna donosnost (brez 2020 in 2021)= 5,8 %



Doseganje načrta 2024

mio €, razen odstotki	1–6/2023	1–6/2024	Načrt 2024	Sprememba 2024/2023	Realizacija načrta 2024	
Obseg poslovanja	494,6	563,8	>925	14,0 %	61,0 %	✓
Poslovni izid po obdavčitvi	40,0	44,5	>70	11,1 %	63,6 %	✓
Donosnost lastniškega kapitala	13,3 %	13,8 %	>10,5%	0,4	3,3	✓
Kombinirani količnik (premoženje in pozavarovanje)	90,1 %	89,7 %	<95%	-0,4	-5,3	✓
Donosnost naložbenega portfelja	2,2 %	2,5 %	2,2 %	0,3	0,3	✓

Strategija 2023–2027

Obseg poslovanja

> 4 %

povprečna letna rast

Kombinirani količnik

< 95 %

(premoženjska zav. + pozavarovanje)

Donosnost lastniškega
kapitala (ROE)

9,5–10,5 %

Gibanje cene delnice

Knjigovodska vrednost delnice

38,63 €

30. 6. 2024

Rast cene delnice 2024

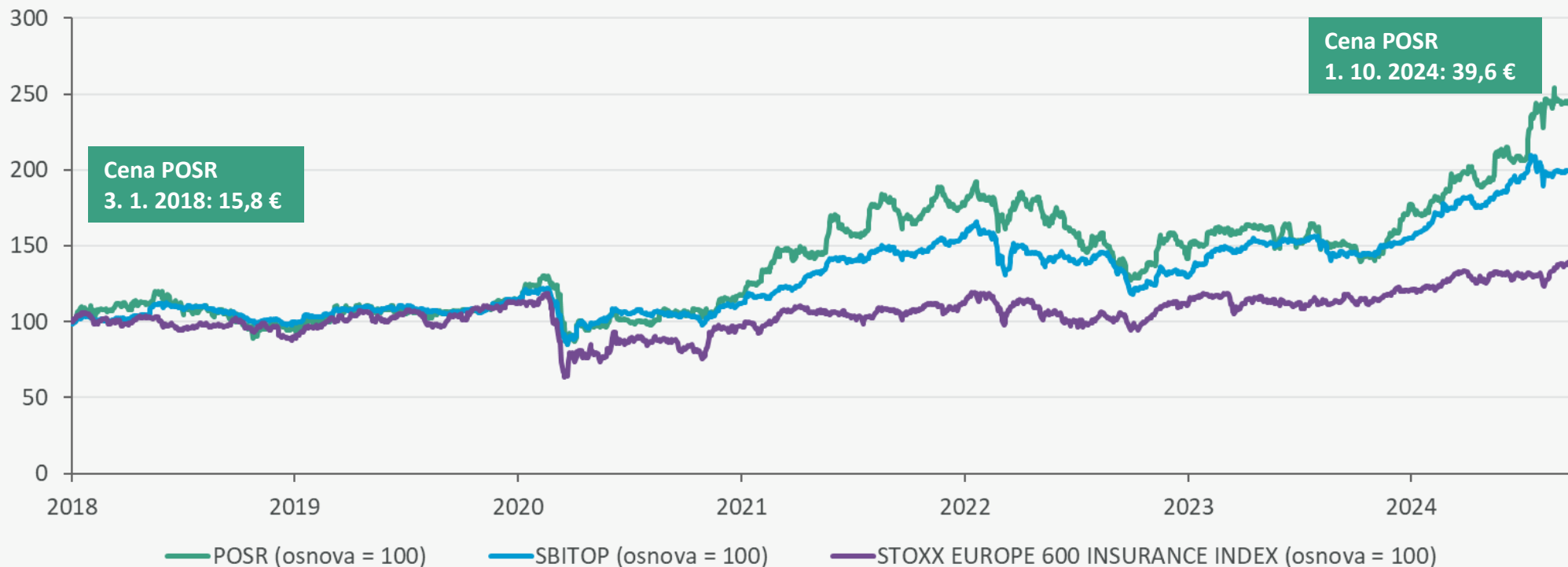
(do 1. 10.)

42,6 %

Rast dnevnega prometa

v lotih (24/23) **+39 %**

Gibanje tečajev delnice POSR in indeksov SBITOP in STOXX EUROPE 600 INSURANCE INDEX (1. 1. 2018 - 1. 10. 2024)



Več podatkov o gibanju cene delnice POSR in donosih je na voljo na: <https://www.sava-re.si/sl-si/za-vlagatelje/delnica/>.



Prednosti Zavarovalne skupine Sava z vidika vlagateljev



Rast
GROWTH STORY
CAGR > 11 % (10 let)

Vrednost
VALUE STORY
divid. donos > 5 %



1 | Močan tržni položaj (št. 3) v regiji.

2 | Izvrstne danosti za rast na zavarovalnih trgih regije Adria.

3 | Historično doseganje visokega donosa na kapital.

4 | Močan finančni položaj in bonitetni oceni »A« s stabilno napovedjo.

5 | Model prenosa dobrih praks v Sloveniji na ostale trge – tesna povezanost procesov.

6 | Ugled na mednarodnih pozavarovalnih trgih.

7 | Izkušeno vodstvo z jasno vizijo in merljivimi poslovnimi cilji.





Hvala.

Za dodatne informacije: info@sava-re.si



V družbi dobrih ljudi

www.sava-re.si